
CHROME

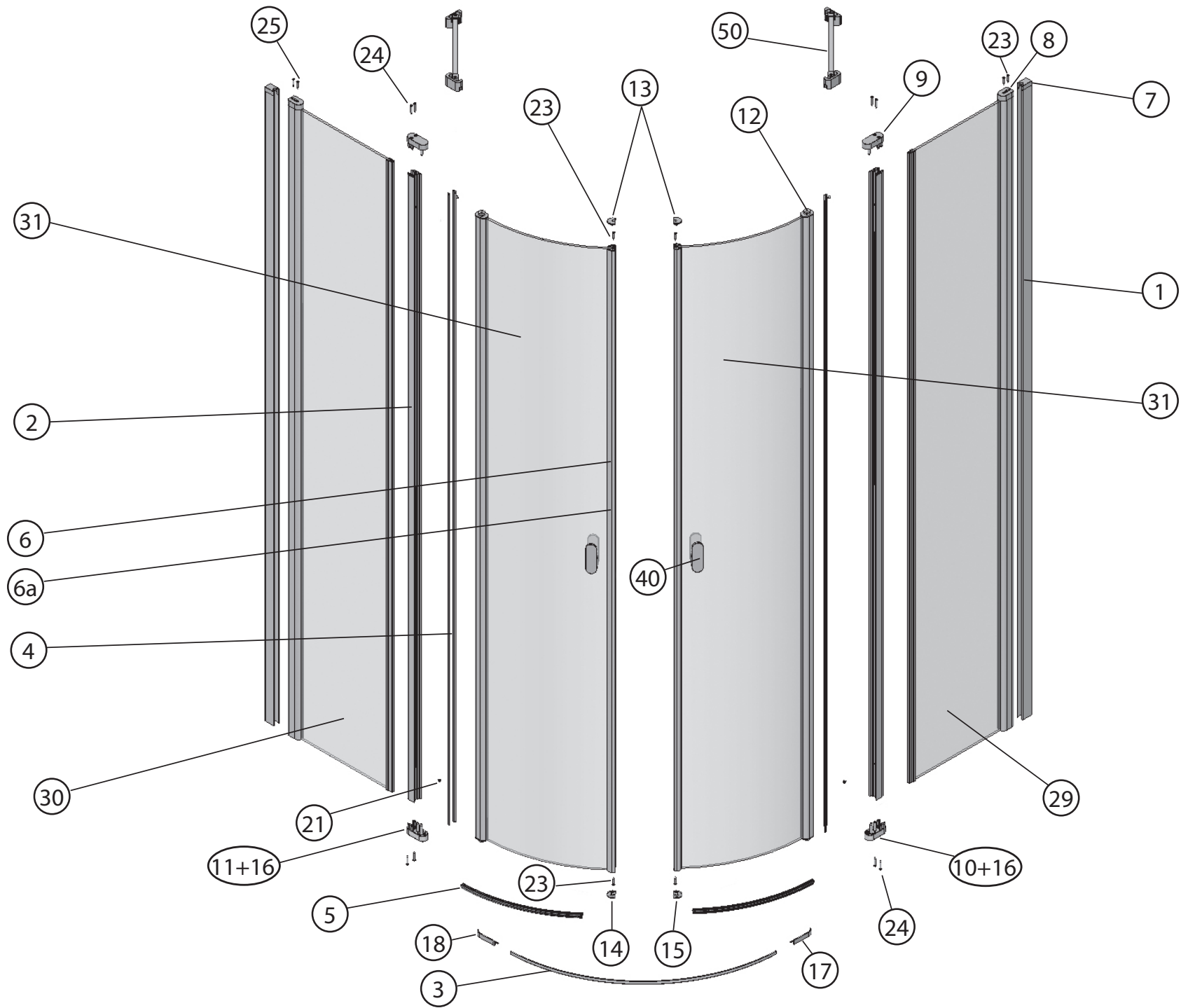
Katalog dílů

Platnost od 07/2015

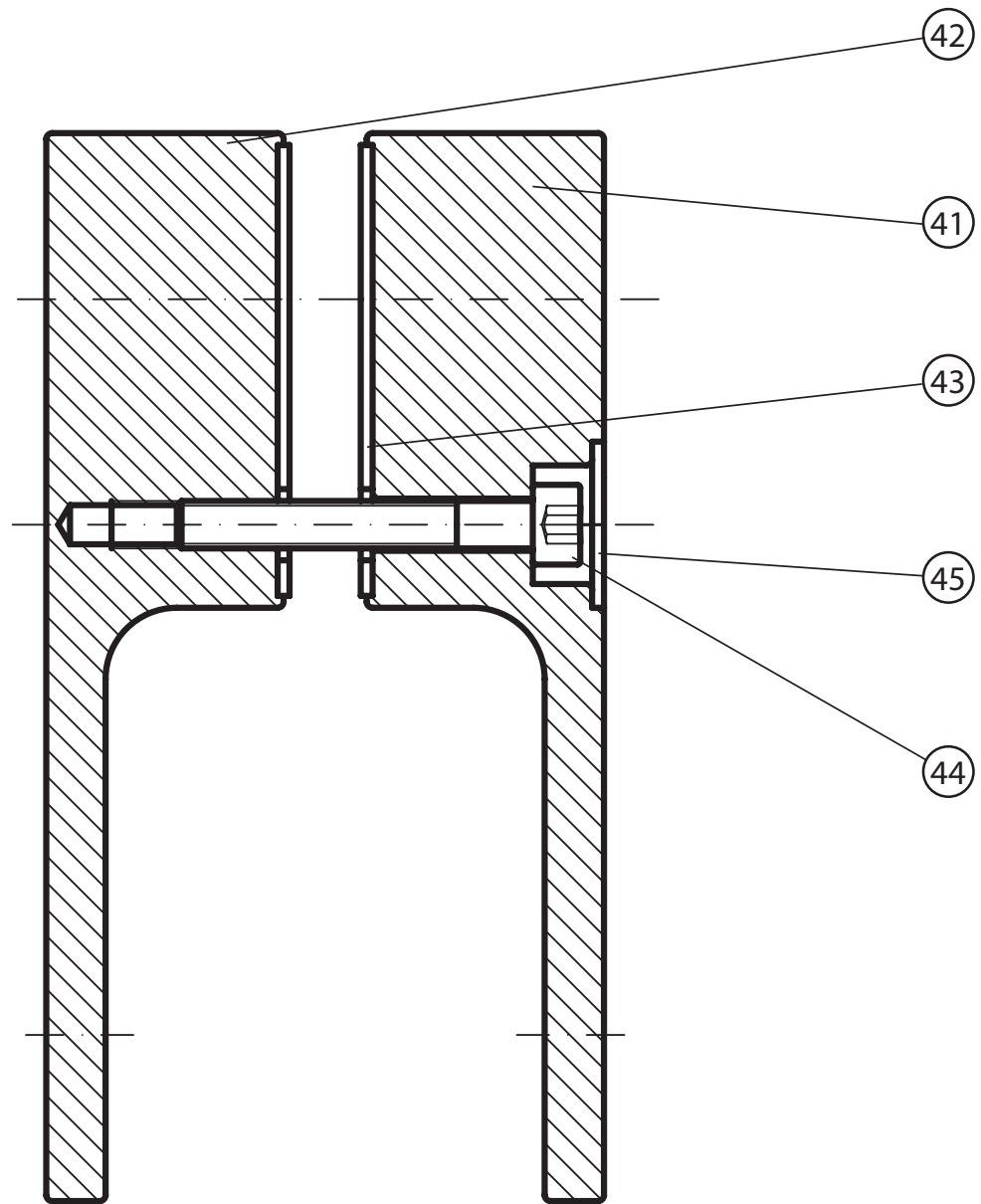
RAVAK[®]

CSKK4 - 80, 90

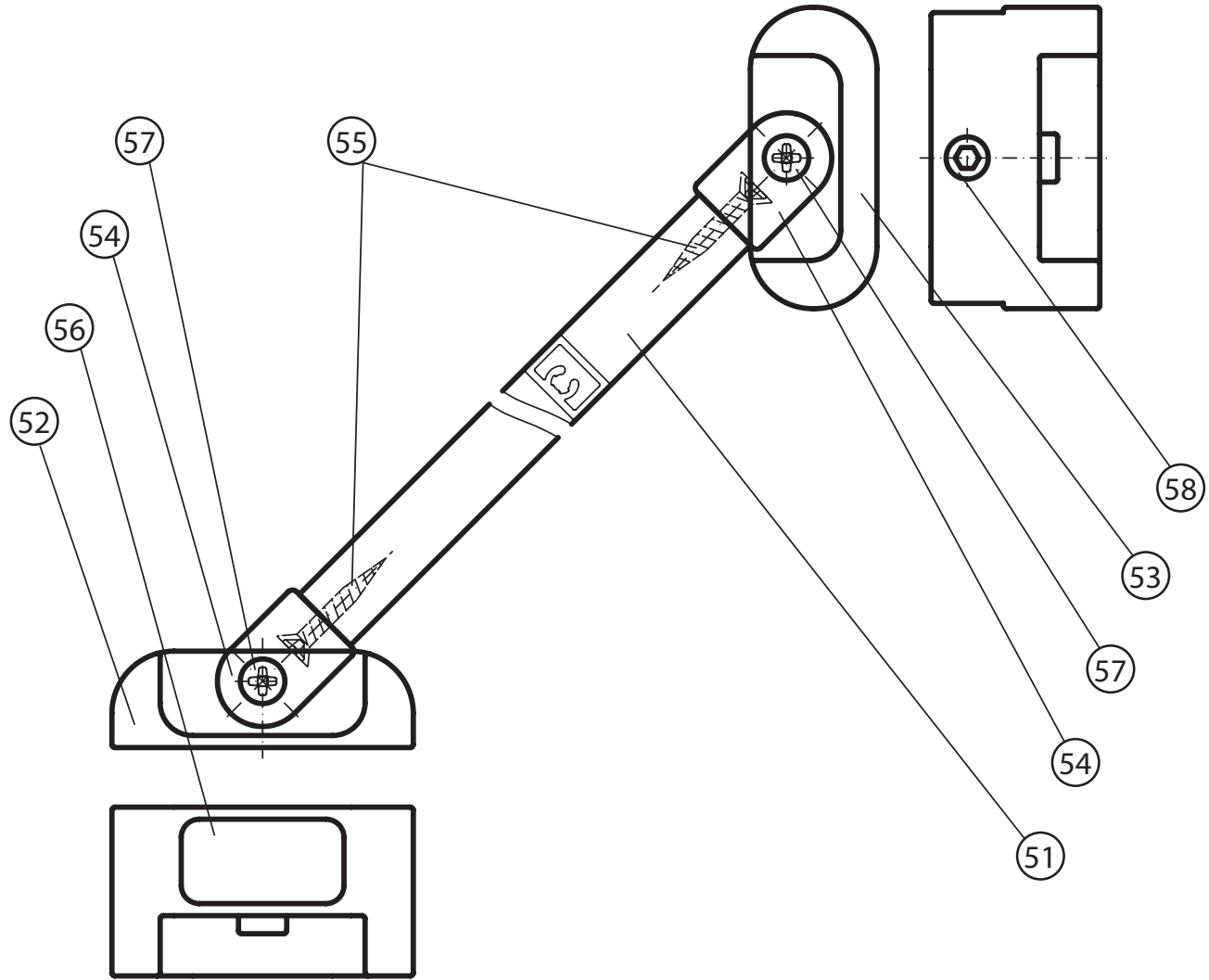










































40
















50



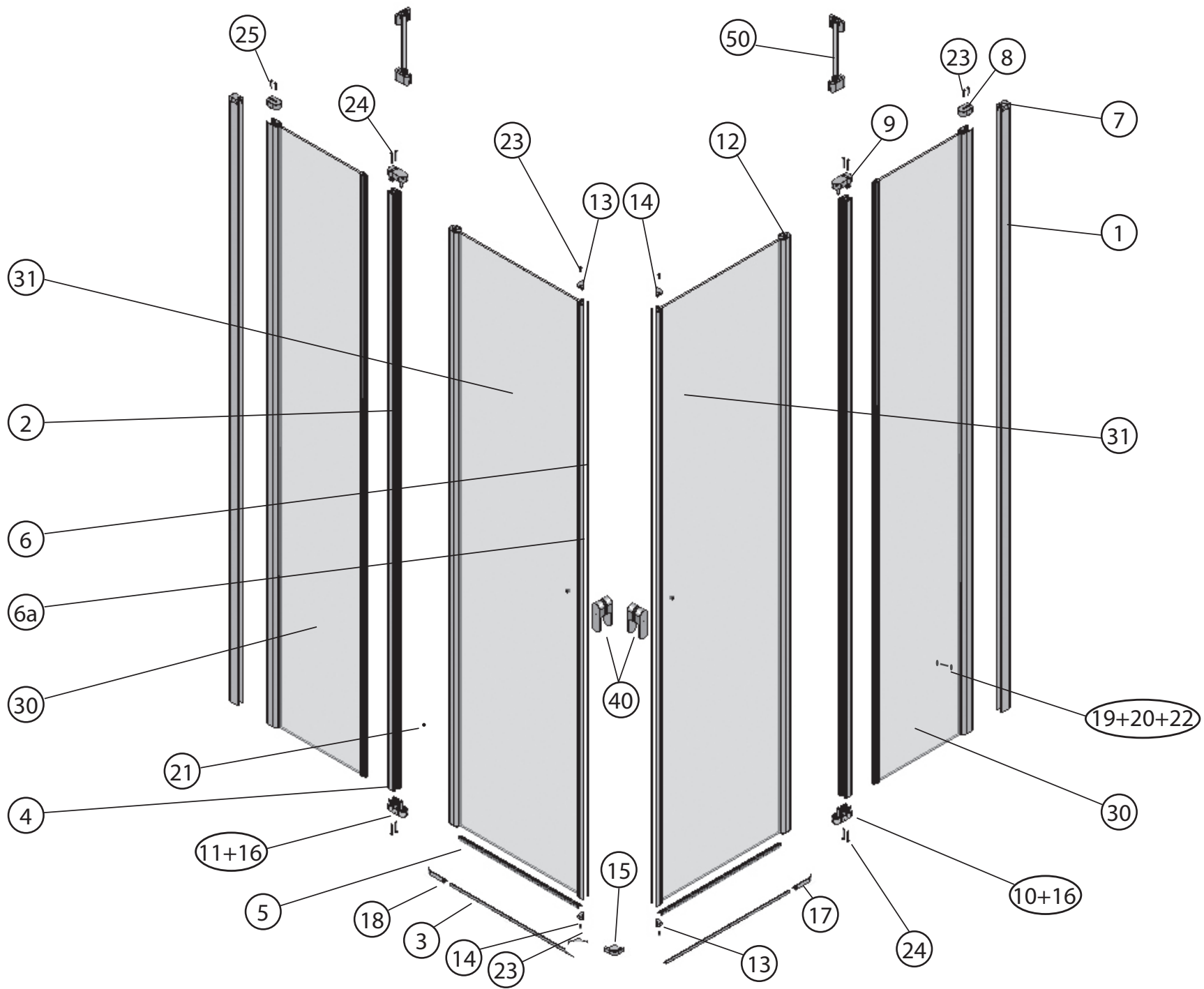
CSKK4 - 80, 90								
	Název:	Množství [ks]:	Rozměr [mm]:	Pro výrobek:	SIČ bílá:	SIČ elox:	SIČ bright:	Obrázek:
1	Ustavovací profil Chrome zesílený LR14698/01 1934	2	1934	CSKK4-80/90	XVE6980111934	XVE69801X1934	XVE69801U1934	
2	Svislý profil dveří/PS CHROME LR12244B	2	1918	CSKK4-80/90	XVC2470111918	XVC24701X1918	XVC24701U1918	
3	Prahová lišta	1	1245	CSKK4-80/90	XVC40801U0735			
4	Svislý těsnící profil CHROME dl.1938 mm	4	1938	CSKK4-80/90	X8CRPL0301938			
5	Vodorovná ostřížková lišta ohnutá CHROME dl.335 mm	2	335	CSKK4-80/90	X8CRPL0310335			
6	Magnet ILPEA C0921 dl.1909 mm	2	1909	CSKK4-80/90	X6C092101909			
6a	Svislý magnetový profil CSKK4 LR15437/01 white 1909	2	1909	CSKK4-80/90	XVF4370111909	XVF43701X1909	XVF4370111909	
7	Krycí plast ust. profilu CR-PL-001	2		CSKK4-80/90	X8CRPL001000A			
8	Krycí plast profilu CR-PL-002	2		CSKK4-80/90	X8CRPL002000A			
9	Hlavní plast horní 4D CR-PL-005-010	2		CSKK4-80/90	X8CRZA015010A			
10	Hlavní plast spodní 4D levý CR-PL-005-02L	1		CSKK4-80/90	X8CRPL00502LA			
11	Hlavní plast spodní 4D pravý CR-PL-005-02P	1		CSKK4-80/90	X8CRPL00502PA			
12	Krycí plast profilu CR-PL-007 / čep	4		CSKK4-80/90	X8CRPL0070001			
13	Krycí plast profilu horní CR-PL-008-010	2		CSKK4-80/90	X8CRPL008010A			
14	Krycí plast profilu spodní levý CR-PL-008-02L	1		CSKK4-80/90	X8CRPL00802LO			
15	Krycí plast profilu spodní pravý CR-PL-008-02P	1		CSKK4-80/90	X8CRPL00802PO			
16	Zdvíhací vložka stavitelná CR-PL-013	2		CSKK4-80/90	X8CRPL0130001			
17	Koncovka prahové lišty D4 levá CR-PL-052-01L	1		CSKK4-80/90	X8CRPL05201LA			
18	Koncovka prahové lišty D4 pravá CR-PL-052-01P	1		CSKK4-80/90	X8CRPL05201PA			
19	Podložka krytky - Transparent	4		CSKK4-80/90	X8A600000000	X8A600000000	X8BLPL157000	
20	Krytka šroubu	4		CSKK4-80/90	X8A500000001	X8A500000000	X8BLPL15600A	

21	Šroub samořezný 3,5x9,5 DIN 7981 A2 nerez	6	ø3,5x9,5	CSKK4-80/90	X97981035095			
22	Šroub samořezný 3,5x13 DIN 7981 A2 nerez	4	ø3,5x13	CSKK4-80/90	X97981035130			
23	Šroub samořezný 3,5x13 DIN 7982 nerez	6	ø3,5x13	CSKK4-80/90	X97982035130			
24	Šroub samořezný 3,5 x 32 DIN 7981 A2 nerez	8	ø3,5x32	CSKK4-80/90	X97981035320			
25	Šroub samořezný 3,5 x 32 DIN 7982 A2 nerez	2	ø3,5x32	CSKK4-80/90	X97982035320			
27	Hmoždinka Ø 8	6	ø8x40	CSKK4-80/90	X20600080000	X20600080000	X20600080000	
28	Vrut do hmoždinky 4x40	6	ø4x40	CSKK4-80/90	X94000040400	X94000040400	X94000040400	
29	Pevná stěna pravá - CSKK4 80	1		CSKK4-80	XNDCRPS12250	XNDCRPSX2250	XNDCRPSU2250	
29	Pevná stěna pravá - CSKK4 90	1		CSKK4-90	XNDCRPS13250	XNDCRPSX3250	XNDCRPSU3250	
30	Pevná stěna levá - CSKK4 80	1		CSKK4-80	XNDCRPS12250	XNDCRPSX2250	XNDCRPSU2250	
30	Pevná stěna levá - CSKK4 90	1		CSKK4-90	XNDCRPS13250	XNDCRPSX3250	XNDCRPSU3250	
31	Dveře CSKK4	2		CSKK4-80/90	XNDCRDV13610	XNDCRDVX3610	XNDCRDVU3610	
40	Madlo Chrome 3 komplet vč. Obalu	2	set	CSKK4-80/90	X3CRMAD3000A	X3CRMAD3000A	X3CRMAD3000A	
41	Madlo CHROME 1 vnitřní	1	90x20x28		↑set↑	↑set↑	↑set↑	
42	Madlo CHROME 1 vnější	1	90x20x28		↑set↑	↑set↑	↑set↑	
43	Podložka madla CHROME 1	2			↑set↑	↑set↑	↑set↑	
44	Šroub M4x30 DIN 912 A2 nerez	1	M4x30		↑set↑	↑set↑	↑set↑	
45	Krytka nerez pro madlo CHROME 1	1	24x14		↑set↑	↑set↑	↑set↑	
40	Sada madlo CHROME 3	2	set	CSKK4-80/90	X	X	X	
41	Madlo CHROME 3 vnitřní	1	95x30x29		↑set↑	↑set↑	↑set↑	

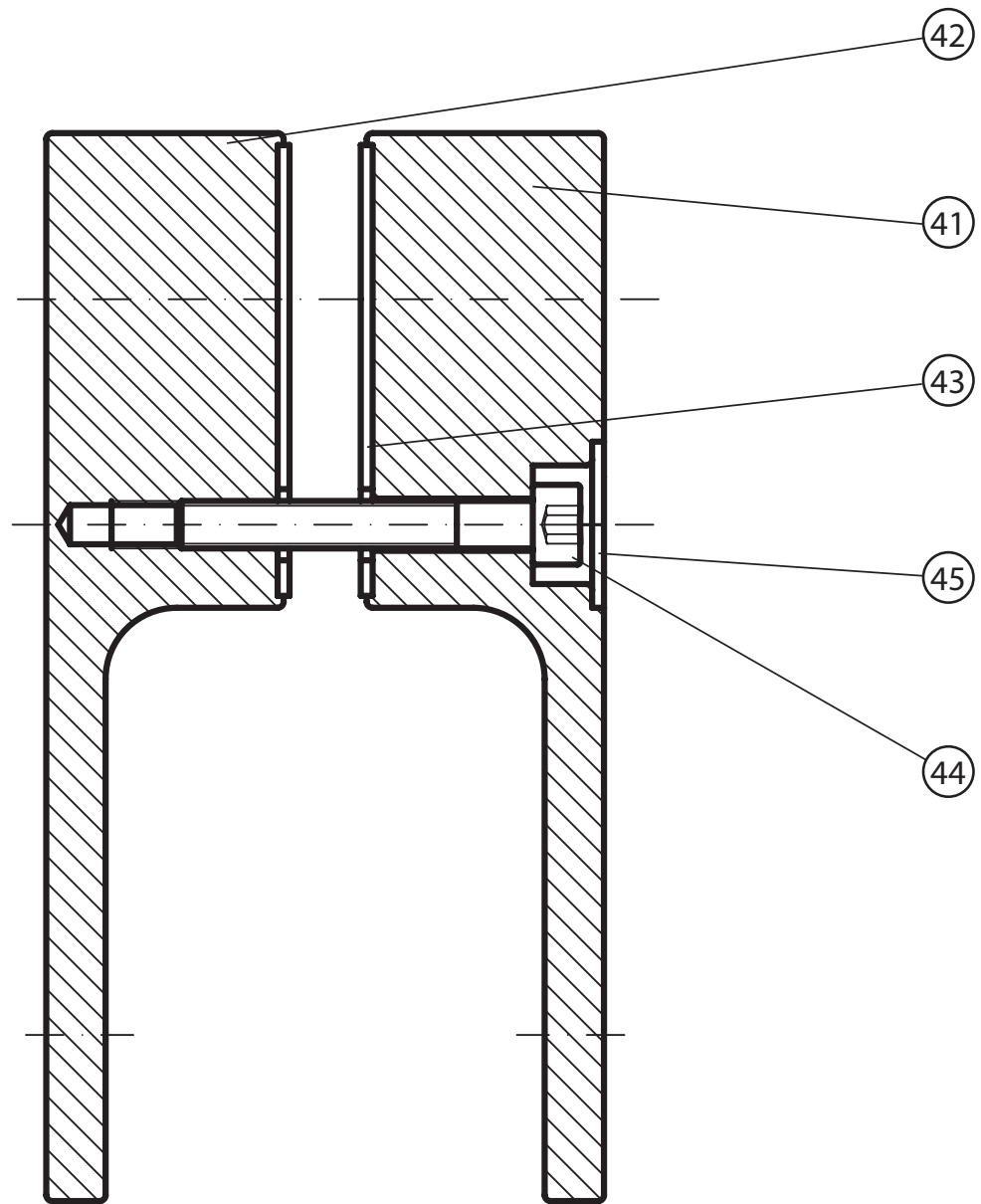
42	Madlo CHROME 3 vnější	1	95x30x29		↑set↑	↑set↑	↑set↑	
43	Podložka madla CHROME 3	2			↑set↑	↑set↑	↑set↑	
44	Šroub M4x30 DIN 912 A2 nerez	1	M4x40		↑set↑	↑set↑	↑set↑	
45	Krytka nerez pro madlo CHROME 1	1	24x14		↑set↑	↑set↑	↑set↑	
50	Vzpěra krátká Chrome	2	set	CSKK4-80/90	X3CRVZ249000A	X3CRVZ249000A	X3CRVZ249000A	
51	Tyčka vřpěry krátká	1			↑set↑	↑set↑	↑set↑	
52	Úchyt vřpěry - zed'	1			↑set↑	↑set↑	↑set↑	
53	Úchyt vřpěry - sklo	1			↑set↑	↑set↑	↑set↑	
54	Koncovka tyčky vřpěry	2			↑set↑	↑set↑	↑set↑	
55	Šroub samořezný 3,5x20 DIN 7982 nerez	2	ø3,5x20		↑set↑	↑set↑	↑set↑	
56	Krytka nerez pro vřpěru	1	26x14		↑set↑	↑set↑	↑set↑	
57	Šroub M4x12 DIN965 nerez A2	2	ø4x12		↑set↑	↑set↑	↑set↑	
58	Stavěcí šroub M8x8 DIN 913 nerez A2	1	ø8x8		↑set↑	↑set↑	↑set↑	

CRV2 - 80, 90, 100, 110, 120

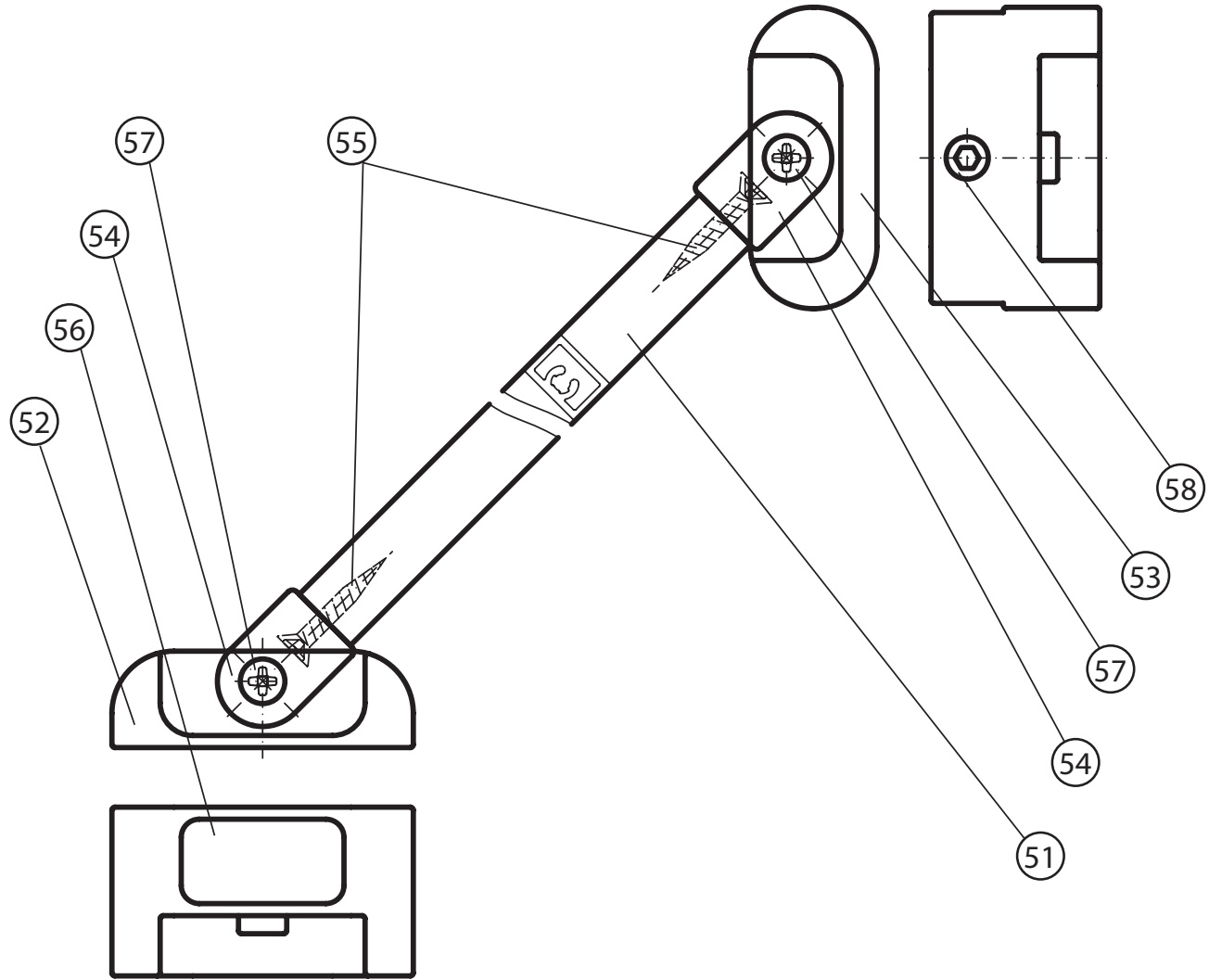




























40

























50



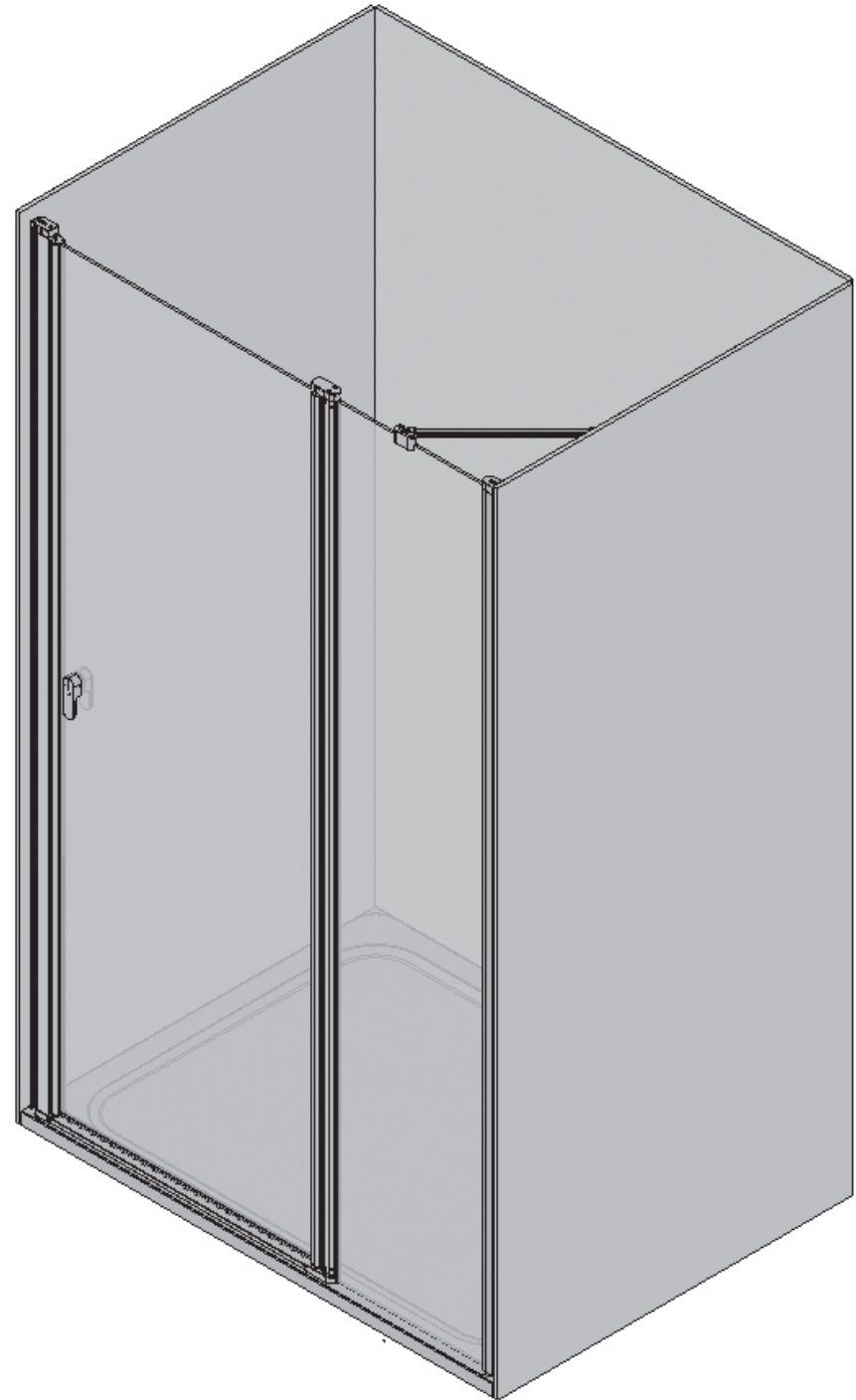
CRV2 - 80, 90, 100, 110, 120								
	Název:	Množství [ks]:	Rozměr [mm]:	Pro výrobek:	SIČ bílá:	SIČ elox:	SIČ bright:	Obrázek:
1	Ustavovací profil Chrome zesílený LR14698/01 1934	1	1934	CRV2-80/90/100/110/120	XVE6980111934	XVE69801X1934	XVE69801U1934	
2	Svislý profil dveří/PS CHROME LR12244B	1	1918	CRV2-80/90/100/110/120	XVC2470111918	XVC24701X1918	XVC24701U1918	
3	Prahová lišta CRV2-80/90/100	1	457	CRV2-80/90/100	XVC40802U0457			
3	Prahová lišta CRV2-110/120	1	557	CRV2-110/120	XVC40802U0557			
4	Svislý těsnící profil CHROME dl.1938 mm	2	1938	CRV2-80/90/100/110/120	X8CRPL0301938			
5	Vodorovná ostřížková lišta ohnutá CHROME dl.440 mm	1	440	CRV2-80/90/100	X8CRPL0310440			
5	Vodorovná ostřížková lišta CHROME/Pivot dl.540 mm	1	540	CRV2-110/120	X8CRPL656715540			
6	Magnet ILPEA C0921 dl.1909 mm	1	1909	CRV2-80/90/100/110/120	X6C092101909			
6a	Svislý magnetový profil 45 Chrome LR12245/1 1909	1	1909	CRV2-80/90/100/110/120	XVF4260111909	XVF42601X1909	XVF42601U1909	
7	Krycí plast ust. profilu CR-PL-001	1		CRV2-80/90/100/110/120	X8CRPL001000A			
8	Krycí plast profilu CR-AL-002 - CR-PL-002	1		CRV2-80/90/100/110/120	X8CRPL002000A			
9	Hlavní plast horní 4D CR-PL-005-010	1		CRV2-80/90/100/110/120	X8CRZA015010A			
10	Hlavní plast spodní 4D levý CR-PL-005-02L	1		CRV2-80/90/100/110/120	X8CRPL00502LA			
11	Hlavní plast spodní 4D pravý CR-PL-005-02P	1		CRV2-80/90/100/110/120	X8CRPL00502PA			
12	Krycí plast profilu CR-PL-007 / čep	2		CRV2-80/90/100/110/120	X8CRPL0070001			
13	Krycí plast profilu pravý CR-PL-009-01P	1		CRV2-80/90/100/110/120	X8CRPL00901PA			
14	Krycí plast profilu levý CR-PL-009-01L	1		CRV2-80/90/100/110/120	X8CRPL00901LA			
15	Rohová spojka prahové lišty CR-PL-051	1		CRV2-80/90/100/110/120	X8CRPL051000A			
16	Zdvíhací vložka stavitelná CR-PL-013	1		CRV2-80/90/100/110/120	X8CRPL0130001			
17	Koncovka prahové lišty D4 levá CR-PL-052-01L	1		CRV2-80/90/100/110/120	X8CRPL05201LA			
18	Koncovka prahové lišty D4 pravá CR-PL-052-01P	1		CRV2-80/90/100/110/120	X8CRPL05201PA			

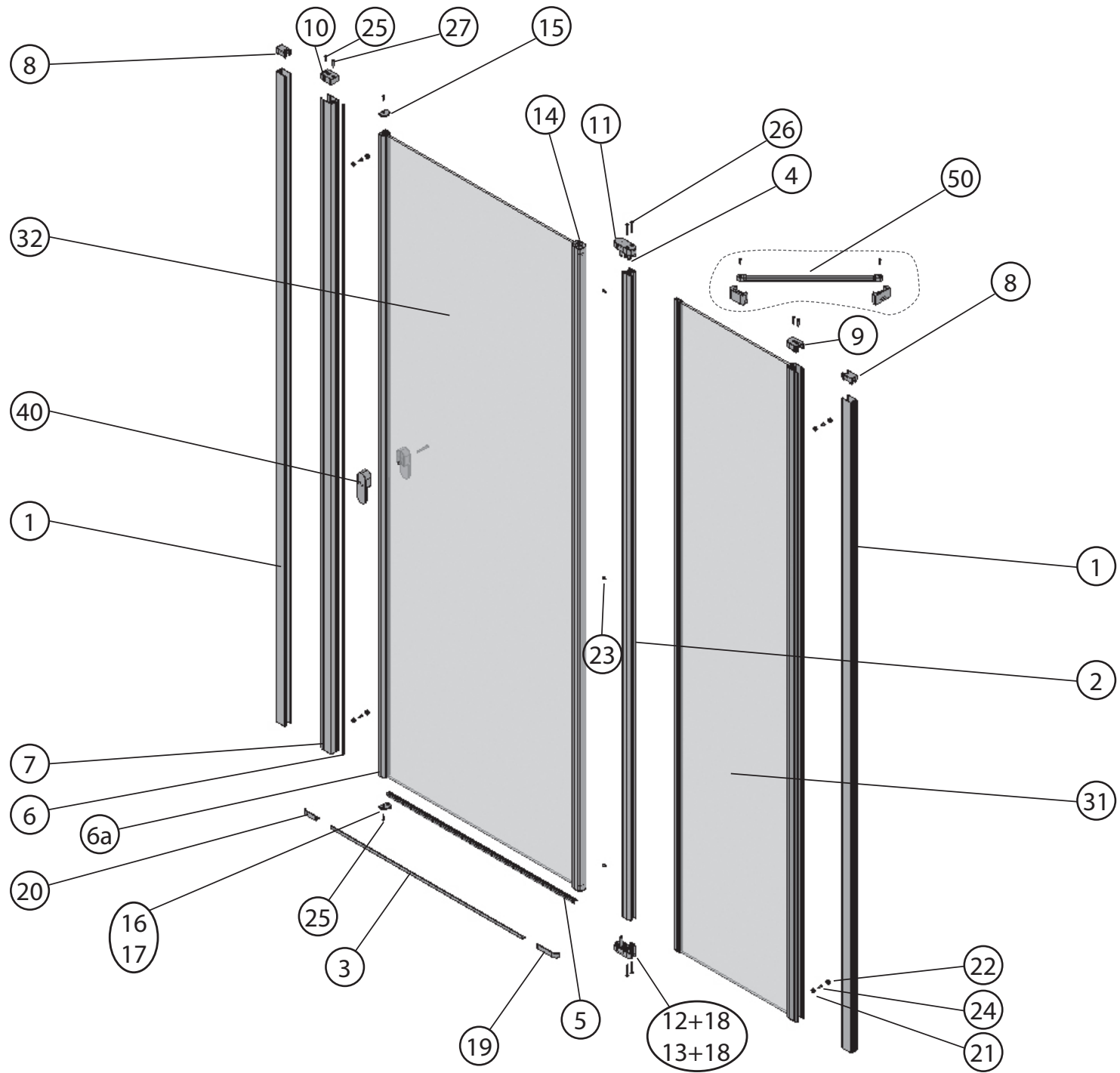
19	Podložka krytky - Transparent	2		CRV2-80/90/100/110/120	X8A600000000	X8A600000000	X8BLPL157000	
20	Krytka šroubu	2		CRV2-80/90/100/110/120	X8A500000001	X8A500000000	X8BLPL15600A	
21	Šroub samořez 3,5x9,5 DIN 7981 A2 nerez	3	ø3,5x9,5	CRV2-80/90/100/110/120		X97981035095		
22	Šroub samořezný 3,5x13 DIN 7981 A2 nerez	2	ø3,5x13	CRV2-80/90/100/110/120		X97981035130		
23	Šroub samořez 3,5x13 DIN 7982 nerez	3	ø3,5x13	CRV2-80/90/100/110/120		X97982035130		
24	Šroub samořez 3,5 x 32 DIN 7981 A2 nerez	4	ø3,5x32	CRV2-80/90/100/110/120		X97981035320		
25	Šroub samořez 3,5 x 32 DIN 7982 A2 nerez	1	ø3,5x32	CRV2-80/90/100/110/120		X97982035320		
27	Hmoždinka Ø 8	3	ø8x40	CRV2-80/90/100/110/120	X20600080000	X20600080000	X20600080000	
28	Vrut do hmoždinky 4x40	3	ø4x40	CRV2-80/90/100/110/120	X94000040400	X94000040400	X94000040400	
30	Pevná stěna - CRV2 80	1		CRV2-80	XNDCRPS12250	XNDCRPSX2250	XNDCRPSU2250	
30	Pevná stěna - CRV2 90	1		CRV2-90	XNDCRPS13250	XNDCRPSX3250	XNDCRPSU3250	
30	Pevná stěna - CRV2 100,110	1		CRV2-100/120	XNDCRPS14250	XNDCRPSX4250	XNDCRPSU4250	
30	Pevná stěna - CRV2 120	1		CRV2-120	XNDCRPS15250	XNDCRPSX5250	XNDCRPSU5250	
31	Dveře CRV2 - 80,90,100	1		CRV2-80/90/100	XNDCRDV14610	XNDCRDVX4610	XNDCRDVU4610	
31	Dveře CRV2 - 110, 120	1		CRV2-110/120	XNDCRDV15610	XNDCRDVX5610	XNDCRDVU5610	
40	Madlo Chrome 3 komplet vč. Obalu	1	set	CRV2-80/90/100/110/120	X3CRMAD3000A	X3CRMAD3000A	X3CRMAD3000A	
41	Madlo CHROME 1 vnitřní	1	90x20x28		↑set↑	↑set↑	↑set↑	
42	Madlo CHROME 1 vnější	1	90x20x28		↑set↑	↑set↑	↑set↑	
43	Podložka madla CHROME 1	2			↑set↑	↑set↑	↑set↑	
44	Šroub M4x30 DIN 912 A2 nerez	1	M4x30		↑set↑	↑set↑	↑set↑	
45	Krytka nerez pro madlo CHROME 1	1	24x14		↑set↑	↑set↑	↑set↑	

40	Sada madlo CHROME 3	1	set	CRV2-80/90/100/110/120	X3CRMAD3000A	X3CRMAD3000A	X3CRMAD3000A	
41	Madlo CHROME 3 vnitřní	1	95x30x29		↑set↑	↑set↑	↑set↑	
42	Madlo CHROME 3 vnější	1	95x30x29		↑set↑	↑set↑	↑set↑	
43	Podložka madla CHROME 3	2			↑set↑	↑set↑	↑set↑	
44	Šroub M4x30 DIN 912 A2 nerez	1	M4x40		↑set↑	↑set↑	↑set↑	
45	Krytka nerez pro madlo CHROME 1	1	24x14		↑set↑	↑set↑	↑set↑	
50	Vzpěra krátká Chrome 80,90	1	set	CRV2-80/90	X3CRVZ249000A	X3CRVZ249000A	X3CRVZ249000A	
51	Tyčka vřpěry krátká	1	249		↑set↑	↑set↑	↑set↑	
52	Úchyt vřpěry - zed'	1			↑set↑	↑set↑	↑set↑	
53	Úchyt vřpěry - sklo	1			↑set↑	↑set↑	↑set↑	
54	Koncovka tyčky vřpěry	2			↑set↑	↑set↑	↑set↑	
55	Šroub samořez 3,5x20 DIN 7982 nerez	2	ø3,5x20		↑set↑	↑set↑	↑set↑	
56	Krytka nerez pro vřpěru	1	26x14		↑set↑	↑set↑	↑set↑	
57	Šroub M4x12 DIN965 nerez A2	2	ø4x12		↑set↑	↑set↑	↑set↑	
58	Stavěcí šroub M8x8 DIN 913 nerez A2	1	ø8x8		↑set↑	↑set↑	↑set↑	
50	Vzpěra dlouhá Chrome 100,110,120	2	set	CRV2-100/110/120	X3CRVZ320000A	X3CRVZ320000A	X3CRVZ320000A	
51	Tyčka vřpěry dlouhá	1	320		↑set↑	↑set↑	↑set↑	
52	Úchyt vřpěry - zed'	1			↑set↑	↑set↑	↑set↑	
53	Úchyt vřpěry - sklo	1			↑set↑	↑set↑	↑set↑	
54	Koncovka tyčky vřpěry	2			↑set↑	↑set↑	↑set↑	
55	Šroub samořez 3,5x20 DIN 7982 nerez	2	ø3,5x20		↑set↑	↑set↑	↑set↑	

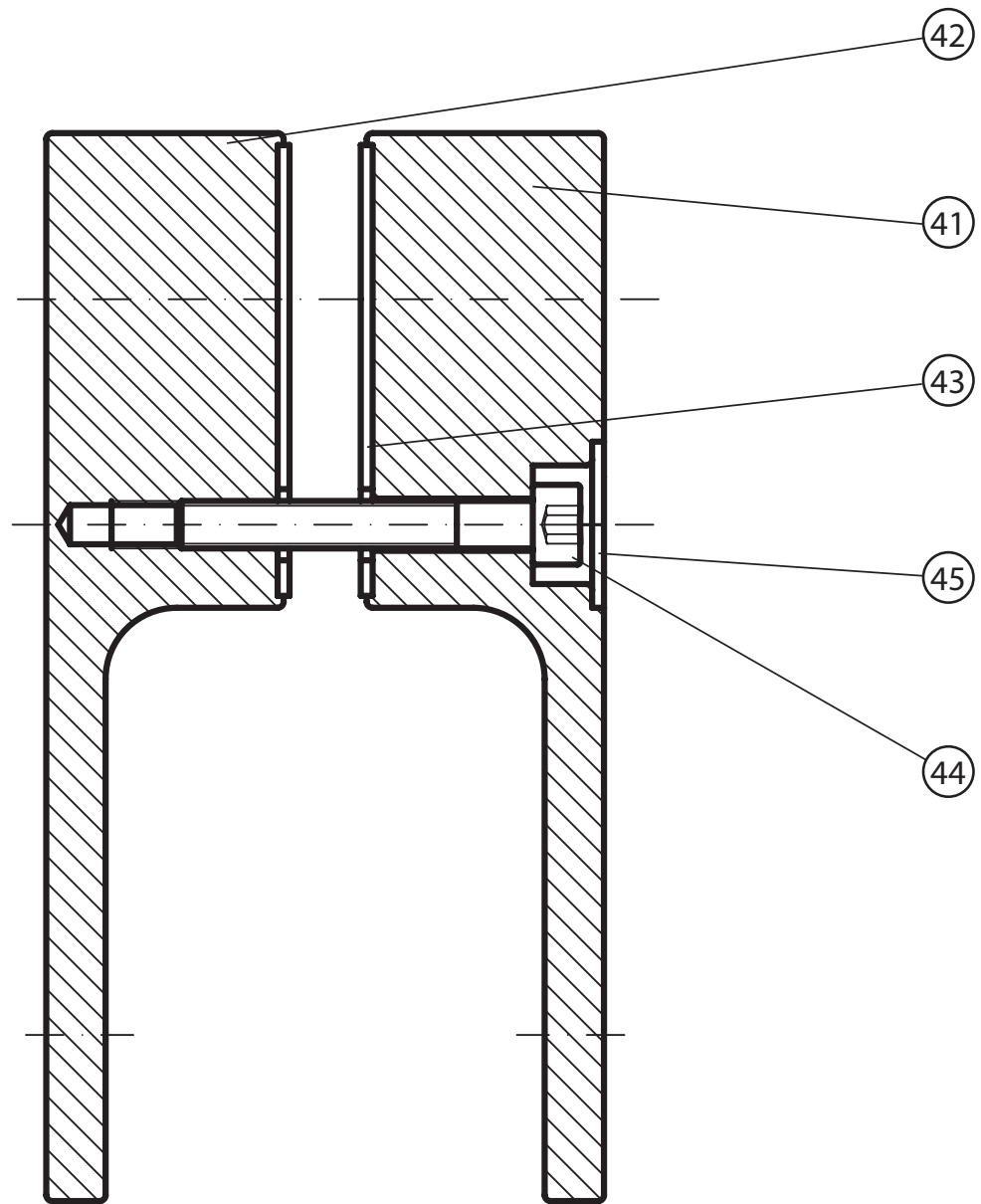
56	Krytka nerez pro vzpěru	1	26x14		↑set↑	↑set↑	↑set↑	
57	Šroub M4x12 DIN965 nerez A2	2	ø4x12		↑set↑	↑set↑	↑set↑	
58	Stavěcí šroub M8x8 DIN 913 nerez A2	1	ø8x8		↑set↑	↑set↑	↑set↑	

CSD2 - 100, 110, 120

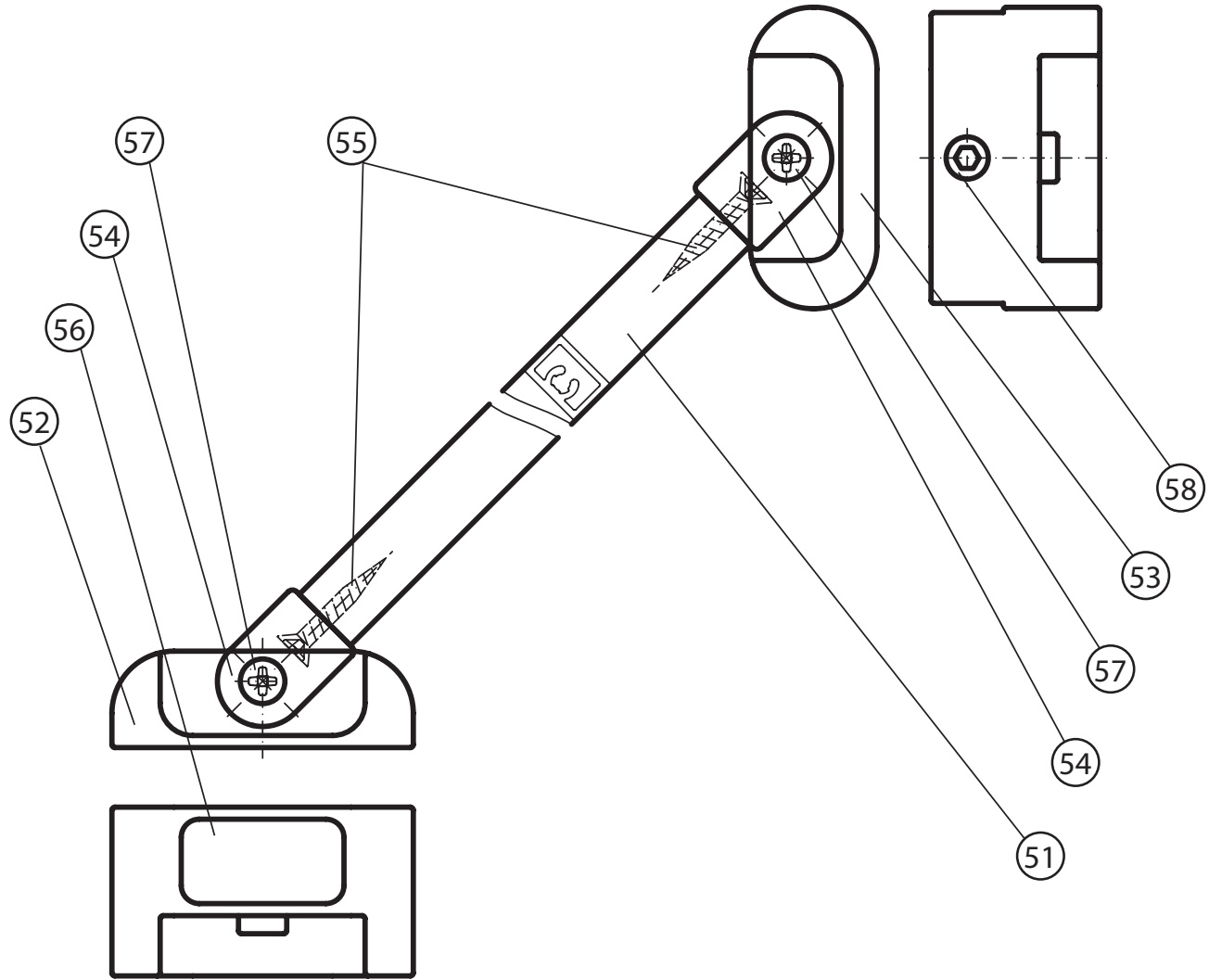

























40

























50



CSD2 - 100,110,120								
	Název:	Množství [ks]:	Rožměr [mm]:	Pro výrobek:	SIČ bílá:	SIČ elox:	SIČ bright:	Obrázek:
1	Ustavovací profil Chrome zesílený LR14698/01 1934	2	1934	CSD2-100/110/120	XVE6980111934	XVE69801X1934	XVE69801U1934	
2	Svislý profil dveří/PS CHROME LR12244B	1	1918	CSD2-100/110/120	XVC2470111918	XVC24701X1918	XVC24701U1918	
3	Prahová lišta Chrome rovná Bright 555	1	555	CSD2-100/110/120	XVC40806U0555			
4	Svislý těsnící profil CHROME dl.1938 mm	2	1938	CSD2-100/110/120	X8CRPL0301938			
5	Vodorovná ostřiková lišta CHROME dl.637mm	1	637	CSD2-100/110/120	X8CRPL0310637			
6	Magnet ILPEA C0921 dl.1909 mm	2	1909	CSD2-100/110/120	X6C092101909			
6a	Svislý magnetový profil přímý LR15427/01 white 1909	1	1909	CSD2-100/110/120	XVF4270111909	XVF42701X1909	XVF42701U1909	
7	Svislý magnetový profil CHROME LR12248	1	1934	CSD2-100/110/120	XVC2480111934	XVC24801X1934	XVC24801U1934	
8	Krycí plast ust. profilu CR-PL-001	2		CSD2-100/110/120	X8CRPL001000A			
9	Krycí plast profilu CR-PL-002	1		CSD2-100/110/120	X8CRPL002000A			
10	Krycí plast profilu CR-PL-003	1		CSD2-100/110/120	X8CRPL003000A			
11	Hlavní plast horní 4D CR-PL-005-010	1		CSD2-100/110/120	X8CRZA015010A			
12	Hlavní plast spodní 4D levý CR-PL-005-02L	1		CSD2-100/110/120	X8CRPL00502LA			
13	Hlavní plast spodní 4D pravý CR-PL-005-02P	1		CSD2-100/110/120	X8CRPL00502PA			
14	Krycí plast profilu CR-PL-007 / čep	2		CSD2-100/110/120	X8CRPL0070001			
15	Krycí plast profilu horní CR-PL-008-010	1		CSD2-100/110/120	X8CRPL008010A			
16	Krycí plast profilu spodní levý CR-PL-008-02L	1		CSD2-100/110/120	X8CRPL00802LO			
17	Krycí plast profilu spodní pravý CR-PL-008-02P	1		CSD2-100/110/120	X8CRPL00802PO			
18	Zdvíhací vložka stavitelná CR-PL-013	1		CSD2-100/110/120	X8CRPL0130001			
19	Koncovka prahové lišty D4 levá CR-PL-052-01L	1		CSD2-100/110/120	X8CRPL05201LA			
19	Koncovka prahové lišty D4 pravá CR-PL-052-01P	1		CSD2-100/110/120	X8CRPL05201PA			

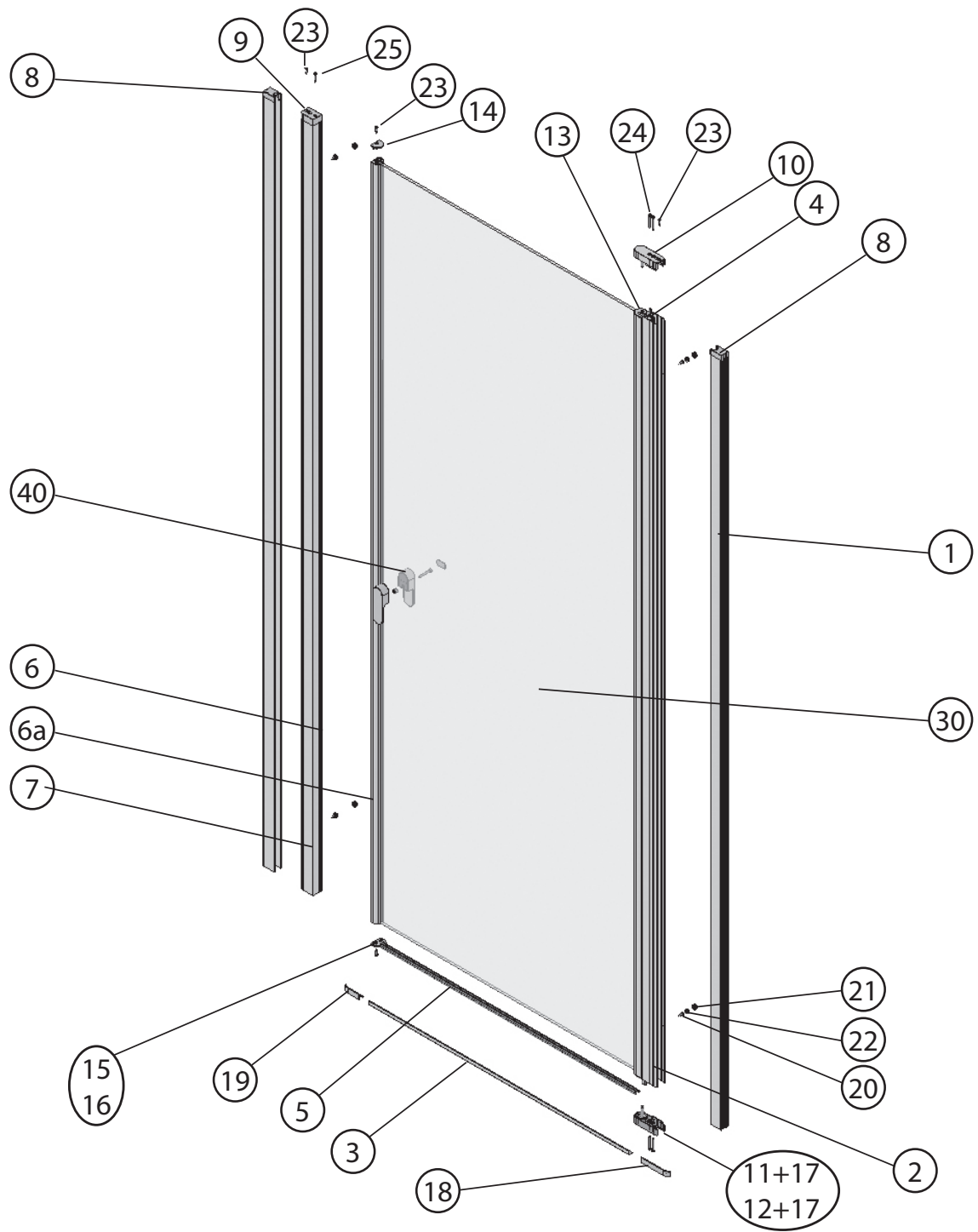
20	Koncovka pr. lišty NIKA levá CR-PL-054-01L	1		CSD2-100/110/120	X8CRPL05401LA			
20	Koncovka pr. lišty NIKA pravá CR-PL-054-01P	1		CSD2-100/110/120	X8CRPL05401PA			
21	Podložka krytky - Transparent	5		CSD2-100/110/120	X8A600000000	X8A600000000	X8BLPL157000	
22	Krytka šroubu	5		CSD2-100/110/120	X8A500000001	X8A500000000	X8BLPL15600A	
23	Šroub samořez 3,5x9,5 DIN 7981 A2 nerez	3	ø3,5x9,5	CSD2-100/110/120	X97981035095			
24	Šroub samořezný 3,5x13 DIN 7981 A2 nerez	5	ø3,5x13	CSD2-100/110/120	X97981035130			
25	Šroub samořez 3,5x13 DIN 7982 nerez	4	ø3,5x13	CSD2-100/110/120	X97982035130			
26	Šroub samořez 3,5 x 32 DIN 7981 A2 nerez	4	ø3,5x32	CSD2-100/110/120	X97981035320			
27	Šroub samořez 3,5 x 32 DIN 7982 A2 nerez	2	ø3,5x32	CSD2-100/110/120	X97982035320			
29	Hmoždinka Ø 8	6	ø8x40	CSD2-100/110/120	X20600080000	X20600080000	X20600080000	
30	Vrut do hmoždinky 4x40	6	ø4x40	CSD2-100/110/120	X94000040400	X94000040400	X94000040400	
31	Pevná stěna - CSD2 100	1		CSD2-100	XNDCRPS11940	XNDCRPSX1940	XNDCRPSU1940	
31	Pevná stěna - CSD2 110	1		CSD2-110	XNDCRPS12940	XNDCRPSX2940	XNDCRPSU2940	
31	Pevná stěna - CSD2 120	1		CSD2-120	XNDCRPS13940	XNDCRPSX3940	XNDCRPSU3940	
32	Dveře - CSD2	1		CSD2-100/110/120	XNDCRDV16610	XNDCRDVX6610	XNDCRDVU6610	
40	Madlo Chrome 3 komplet vč. Obalu	2	set	CSD2-100/110/120	X3CRMAD3000A	X3CRMAD3000A	X3CRMAD3000A	
41	Madlo CHROME 1 vnitřní	1	90x20x28		↑set↑	↑set↑	↑set↑	
42	Madlo CHROME 1 vnější	1	90x20x28		↑set↑	↑set↑	↑set↑	
43	Podložka madla CHROME 1	2			↑set↑	↑set↑	↑set↑	
44	Šroub M4x30 DIN 912 A2 nerez	1	M4x30		↑set↑	↑set↑	↑set↑	
45	Krytka nerez pro madlo CHROME 1	1	24x14		↑set↑	↑set↑	↑set↑	

40	Sada madlo CHROME 3	1	set	CSD2-100/110/120	X3CRMAD3000A	X3CRMAD3000A	X3CRMAD3000A	
41	Madlo CHROME 3 vnitřní	1	95x30x29		↑set↑	↑set↑	↑set↑	
42	Madlo CHROME 3 vnější	1	95x30x29		↑set↑	↑set↑	↑set↑	
43	Podložka madla CHROME 3	2			↑set↑	↑set↑	↑set↑	
44	Šroub M4x30 DIN 912 A2 nerez	1	M4x40		↑set↑	↑set↑	↑set↑	
45	Krytka nerez pro madlo CHROME 1	4	24x14		↑set↑	↑set↑	↑set↑	
50	Vzpěra krátká Chrome 80,90	1	set	CSD2-100	X3CRVZ249000A	X3CRVZ249000A	X3CRVZ249000A	
51	Tyčka vřpěry krátká	1	249		↑set↑	↑set↑	↑set↑	
52	Úchyt vřpěry - zed'	1			↑set↑	↑set↑	↑set↑	
53	Úchyt vřpěry - sklo	1			↑set↑	↑set↑	↑set↑	
54	Koncovka tyčky vřpěry	2			↑set↑	↑set↑	↑set↑	
55	Šroub samořez 3,5x20 DIN 7982 nerez	2	ø3,5x20		↑set↑	↑set↑	↑set↑	
56	Krytka nerez pro vřpěru	1	26x14		↑set↑	↑set↑	↑set↑	
57	Šroub M4x12 DIN965 nerez A2	2	ø4x12		↑set↑	↑set↑	↑set↑	
58	Stavěcí šroub M8x8 DIN 913 nerez A2	1	ø8x8		↑set↑	↑set↑	↑set↑	
50	Vzpěra dlouhá Chrome 100,110,120	2	set	CSD2-110/120	X3CRVZ320000A	X3CRVZ320000A	X3CRVZ320000A	
51	Tyčka vřpěry dlouhá	1	320		↑set↑	↑set↑	↑set↑	
52	Úchyt vřpěry - zed'	1			↑set↑	↑set↑	↑set↑	
53	Úchyt vřpěry - sklo	1			↑set↑	↑set↑	↑set↑	
54	Koncovka tyčky vřpěry	2			↑set↑	↑set↑	↑set↑	
55	Šroub samořez 3,5x20 DIN 7982 nerez	2	ø3,5x20		↑set↑	↑set↑	↑set↑	

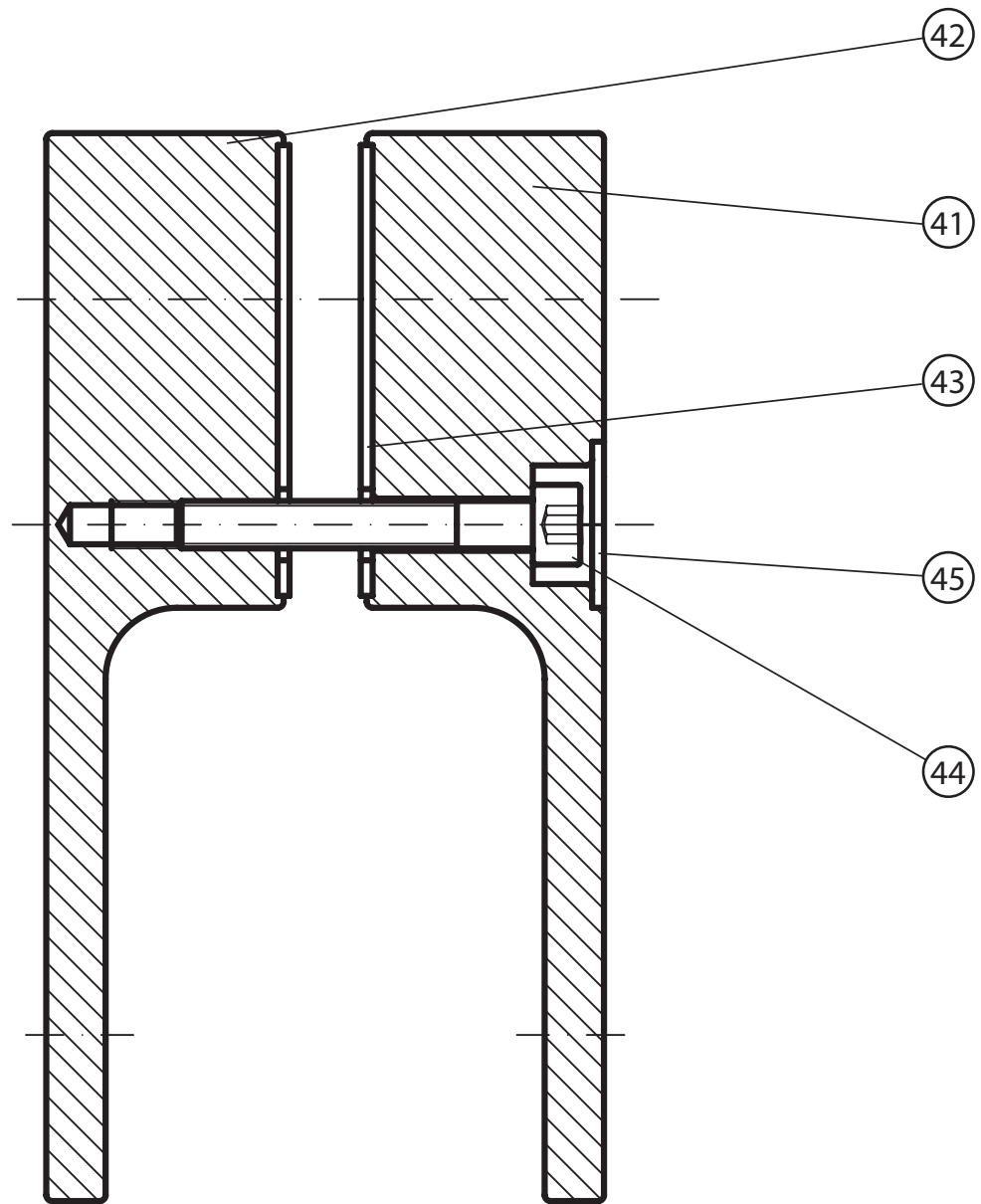
56	Krytka nerez pro vzpěru	1	26x14		↑set↑	↑set↑	↑set↑	
57	Šroub M4x12 DIN965 nerez A2	2	ø4x12		↑set↑	↑set↑	↑set↑	
58	Stavěcí šroub M8x8 DIN 913 nerez A2	1	ø8x8		↑set↑	↑set↑	↑set↑	





















CSD1 - 80, 90



















40



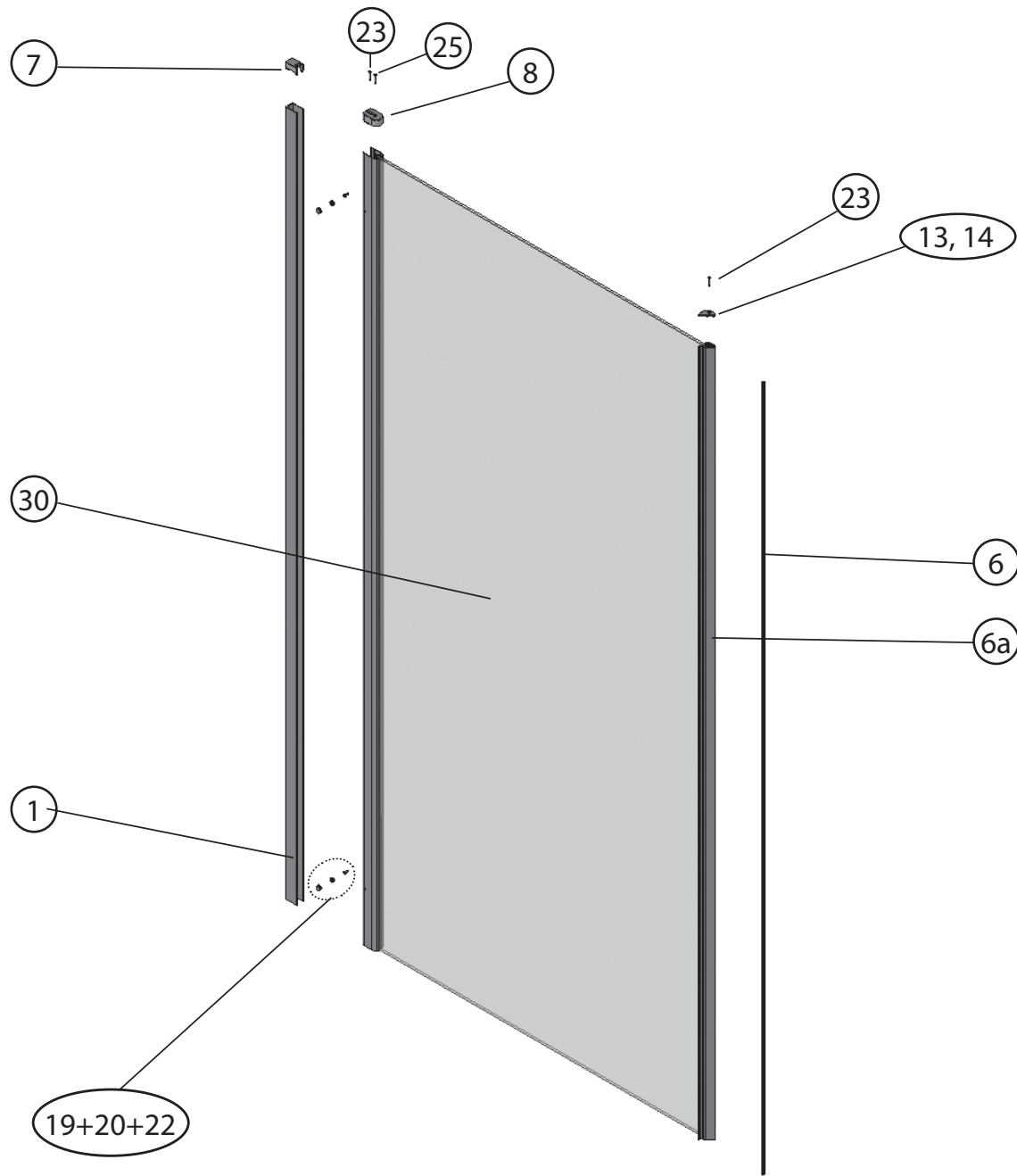
CSD1 - 80,90								
	Název:	Množství [ks]:	Rozměr [mm]:	Pro výrobek:	SIČ bílá:	SIČ elox:	SIČ bright:	Obrázek:
1	Ustavovací profil Chrome zesílený LR14698/01 1934	2	1934	CSD1-80/90	XVE6980111934	XVE69801X1934	XVE69801U1934	
2	Svislý profil dveře Chrome LR12246	1	1918	CSD1-80/90	XVC2460111918	XVC24601X1918	XVC24601U1918	
3	Prahová lišta Chrome rovná Bright 655	1	655	CSD1-80/90	XVC40804U0655			
3	Prahová lišta Chrome rovná Bright 755	1	755	CSD1-80/90	XVC40805U0755			
4	Svislý těsnící profil CHROME dl.1938 mm	2	1938	CSD1-80/90	X8CRPL0301938			
5	Vodorovná ostřížková lišta CHROME dl.637mm	1	637	CSD1-80/90	X8CRPL0310637			
5	Vodorovná ostřížková lišta CHROME dl.737mm	1	737	CSD1-80/90	X8CRPL0310737			
6	Magnet ILPEA C0921 dl.1909 mm	2	1909	CSD1-80/90	X6C092101909			
6a	Svislý magnetový profil přímý LR15427/01 white 1909	1	1909	CSD1-80/90	XVF4270111909	XVF42701X1909	XVF42701U1909	
7	Svislý magnetový profil CHROME LR12248	1	1934	CSD1-80/90	XVC2480111934	XVC24801X1934	XVC24801U1934	
8	Krycí plast ust. profilu CR-PL-001	2		CSD1-80/90	X8CRPL001000A			
9	Krycí plast profilu CR-PL-003	1		CSD1-80/90	X8CRPL003000A			
10	Hlavní plast horní 2D CR-PL-006-010	1		CSD1-80/90	X8CRZA016010A			
11	Hlavní plast spodní 2D levý CR-PL-006-02L	1		CSD1-80/90	X8CRPL00602LA			
12	Hlavní plast spodní 2D pravý CR-PL-006-02P	1		CSD1-80/90	X8CRPL00602PA			
13	Krycí plast profilu CR-PL-007 / čep	2		CSD1-80/90	X8CRPL0070001			
14	Krycí plast profilu horní CR-PL-008-010	1		CSD1-80/90	X8CRPL008010A			
15	Krycí plast profilu spodní levý CR-PL-008-02L	1		CSD1-80/90	X8CRPL00802LO			
16	Krycí plast profilu spodní pravý CR-PL-008-02P	1		CSD1-80/90	X8CRPL00802PO			
17	Zdvihací vložka stavitelná CR-PL-013	1		CSD1-80/90	X8CRPL0130001			
18	Koncovka prahové lišty D2 levá CR-PL-053-01L	1		CSD1-80/90	X8CRPL05301LA			

18	Koncovka prahové lišty D2 pravá CR-PL-053-01P	1		CSD1-80/90	X8CRPL05301PA			
19	Koncovka pr. lišty NIKA levá CR-PL-054-01L	1		CSD1-80/90	X8CRPL05401LA			
19	Koncovka pr. lišty NIKA pravá CR-PL-054-01P	1		CSD1-80/90	X8CRPL05401PA			
20	Podložka krytky - Transparent	5		CSD1-80/90	X8A600000000	X8A600000000	X8BLPL157000	
21	Krytka šroubu	5		CSD1-80/90	X8A500000001	X8A500000000	X8BLPL15600A	
22	Šroub samořezný 3,5x13 DIN 7981 A2 nerez	5	ø3,5x13	CSD1-80/90	X97981035130			
23	Šroub samořez 3,5x13 DIN 7982 nerez	4	ø3,5x13	CSD1-80/90	X97982035130			
24	Šroub samořez 3,5 x 32 DIN 7981 A2 nerez	4	ø3,5x32	CSD1-80/90	X97981035320			
25	Šroub samořez 3,5 x 32 DIN 7982 A2 nerez	1	ø3,5x32	CSD1-80/90	X97982035320			
26	Hmoždinka Ø 8	6	ø8x40	CSD1-80/90	X20600080000	X20600080000	X20600080000	
27	Vrut do hmoždinky 4x40	6	ø4x40	CSD1-80/90	X94000040400	X94000040400	X94000040400	
30	Dveře - CSD1 80	1		CSD1-80	XNDCRDV16610	XNDCRDVX6610	XNDCRDVU6610	
30	Dveře - CSD1 90	1		CSD1-90	XNDCRDV17610	XNDCRDVX7610	XNDCRDVU7610	
40	Madlo Chrome 3 komplet vč. Obalu	2	set	CSD1-80/90	X3CRMAD3000A	X3CRMAD3000A	X3CRMAD3000A	
41	Madlo CHROME 1 vnitřní	1	90x20x28		↑set↑	↑set↑	↑set↑	
42	Madlo CHROME 1 vnější	1	90x20x28		↑set↑	↑set↑	↑set↑	
43	Podložka madla CHROME 1	2			↑set↑	↑set↑	↑set↑	
44	Šroub M4x30 DIN 912 A2 nerez	1	M4x30		↑set↑	↑set↑	↑set↑	
45	Krytka nerez pro madlo CHROME 1	1	24x14		↑set↑	↑set↑	↑set↑	

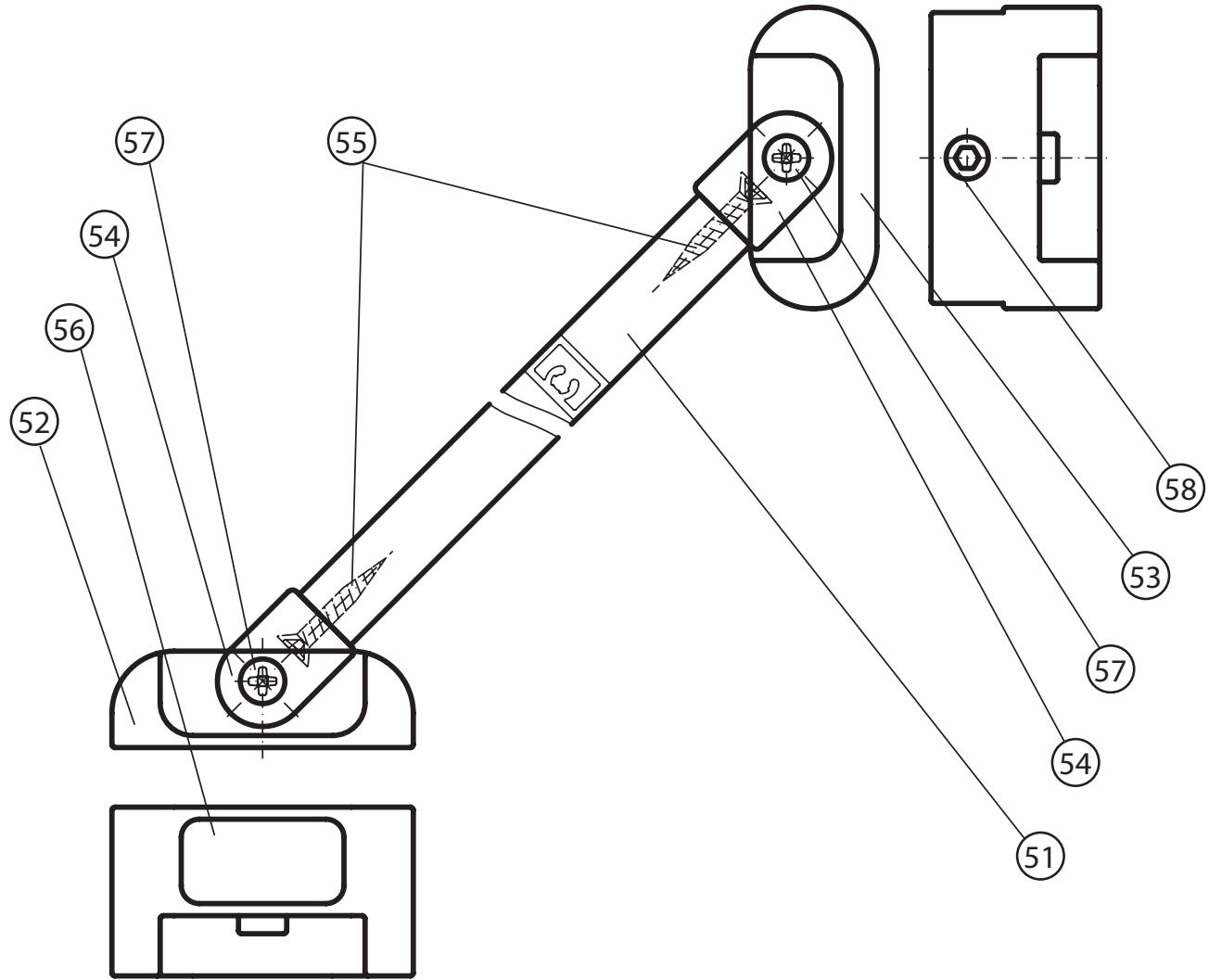
40	Sada madlo CHROME 3	1	set	CSD1-80/90	X3CRMAD3000A	X3CRMAD3000A	X3CRMAD3000A	
41	Madlo CHROME 3 vnitřní	1	95x30x29		↑set↑	↑set↑	↑set↑	
42	Madlo CHROME 3 vnější	1	95x30x29		↑set↑	↑set↑	↑set↑	
43	Podložka madla CHROME 3	2			↑set↑	↑set↑	↑set↑	
44	Šroub M4x30 DIN 912 A2 nerez	1	M4x40		↑set↑	↑set↑	↑set↑	
45	Krytka nerez pro madlo CHROME 1	4	24x14		↑set↑	↑set↑	↑set↑	









CPS - 80, 90, 100






















50

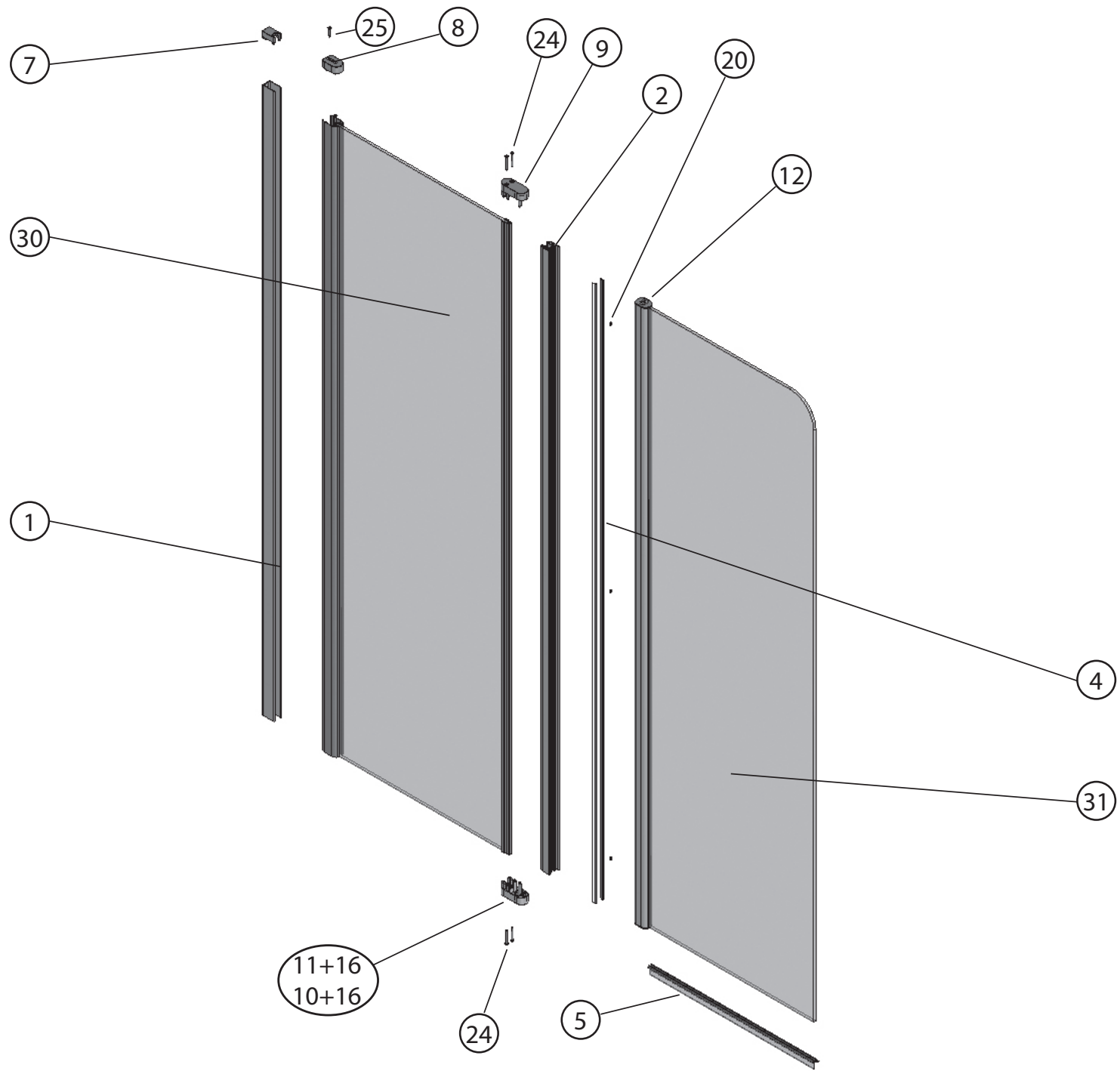


CPS - 80, 90,100								
	Název:	Množství [ks]:	Rožměr [mm]:	Pro výrobek:	SIČ bílá:	SIČ elox:	SIČ bright:	Obrázek:
1	Ustavovací profil CHROME LR 12250	1	1927	CPS-80/90/100	XVC2500311927	XVC25003X1927	XVC25003U1927	
6	Magnet ILPEA C0720 dl.1927 mm	1	1927	CPS-80/90/100	X6C072001928			
6a	Svislý magnetový profil 45 Chrome LR12245/1 1909	1	1927	CPS-80/90/100	XVF4260211927	XVF42602X1927	XVF42602U1927	
7	Krycí plast ust. profilu CR-PL-001	1		CPS-80/90/100		X8CRPL001000A		
8	Krycí plast profilu CR-AL-002 - CR-PL-002	1		CPS-80/90/100		X8CRPL002000A		
13	Krycí plast profilu pravý CR-PL-009-01P	1		CPS-80/90/100		X8CRPL00901PA		
14	Krycí plast profilu levý CR-PL-009-01L	1		CPS-80/90/100		X8CRPL00901LA		
15	Koncovka prahové lišty PS levá CR-PL-055-01L	1		CPS-80/90/100		X8CRPL05501LA		
16	Koncovka prahové lišty PS pravá CR-PL-055-01P	1		CPS-80/90/100		X8CRPL05501PA		
19	Podložka krytky - Transparent	2		CPS-80/90/100	X8A600000000	X8A600000000	X8BLPL157000	
20	Krytka šroubu	2		CPS-80/90/100	X8A500000001	X8A500000000	X8BLPL15600A	
22	Šroub samořezný 3,5x13 DIN 7981 A2 nerez	2	ø3,5x13	CPS-80/90/100		X97981035130		
23	Šroub samořez 3,5x13 DIN 7982 nerez	2	ø3,5x13	CPS-80/90/100		X97982035130		
25	Šroub samořez 3,5 x 32 DIN 7982 A2 nerez	1	ø3,5x32	CPS-80/90/100		X97982035320		
27	Hmoždinka Ø 8	3	ø8x40	CPS-80/90/100	X20600080000	X20600080000	X20600080000	
28	Vrūt do hmoždinky 4x40	3	ø4x40	CPS-80/90/100	X94000040400	X94000040400	X94000040400	
30	Pevná stěna - CPS 80	1		CPS-80	XNDCRPS17240	XNDCRPSX7240	XNDCRPSU7240	
30	Pevná stěna - CPS 90	1		CPS-90	XNDCRPS18240	XNDCRPSX8240	XNDCRPSU8240	
30	Pevná stěna - CPS 100	1		CPS-100	XNDCRPS19240	XNDCRPSX9240	XNDCRPSU9240	

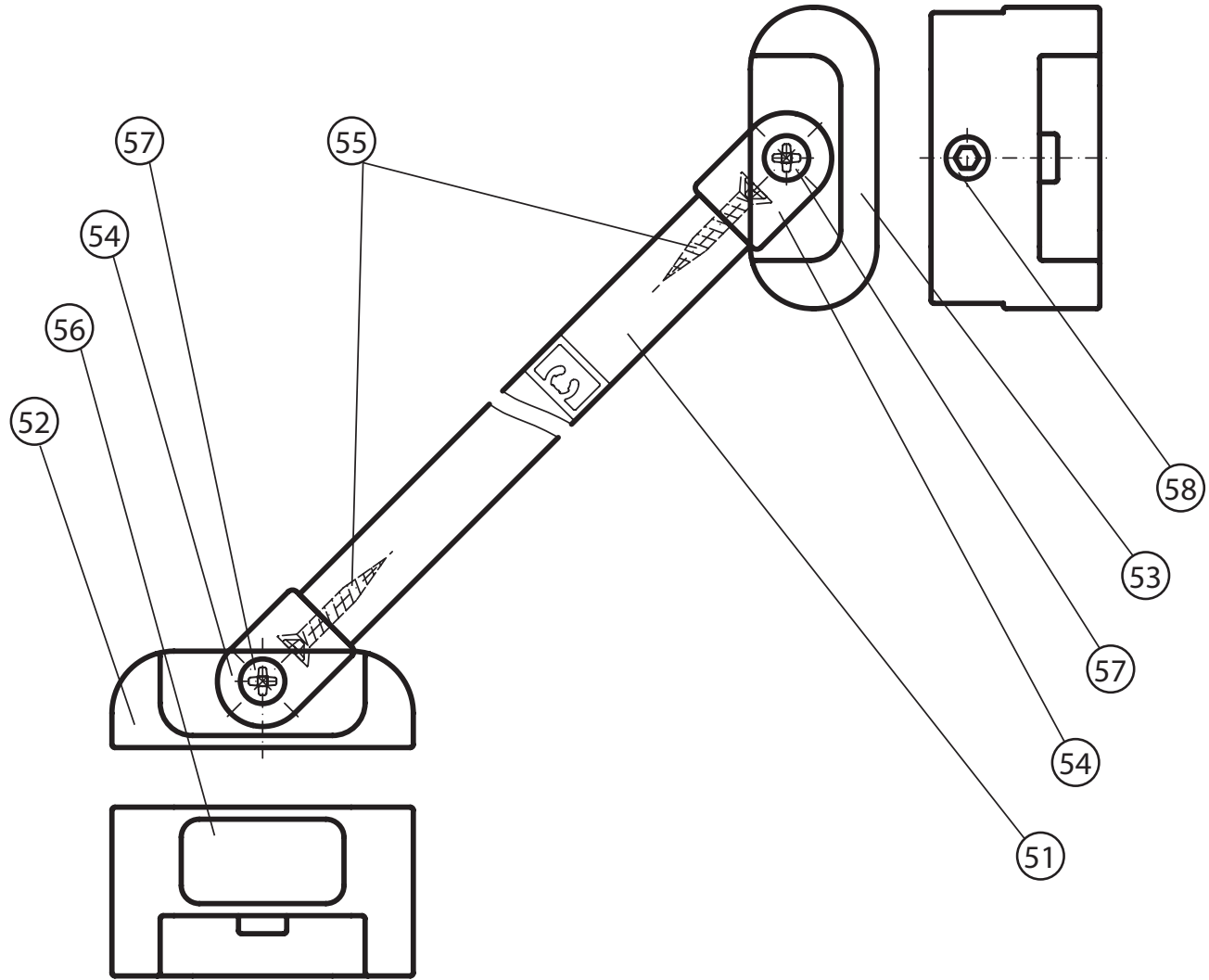
50	Vzpěra krátká Chrome 80,90	1	set	CPS-80/90	X3CRVZ249000A	X3CRVZ249000A	X3CRVZ249000A	
51	Tyčka vřpěry krátká	1	249		↑set↑	↑set↑	↑set↑	
52	Úchyt vřpěry - zed'	1			↑set↑	↑set↑	↑set↑	
53	Úchyt vřpěry - sklo	1			↑set↑	↑set↑	↑set↑	
54	Koncovka tyčky vřpěry	2			↑set↑	↑set↑	↑set↑	
55	Šroub samořez 3,5x20 DIN 7982 nerez	2	ø3,5x20		↑set↑	↑set↑	↑set↑	
56	Krytka nerez pro vřpěru	1	26x14		↑set↑	↑set↑	↑set↑	
57	Šroub M4x12 DIN965 nerez A2	2	ø4x12		↑set↑	↑set↑	↑set↑	
58	Stavěcí šroub M8x8 DIN 913 nerez A2	1	ø8x8		↑set↑	↑set↑	↑set↑	
50	Vzpěra dlouhá Chrome 100	1	set	CPS-100	X3CRVZ320000A	X3CRVZ320000A	X3CRVZ320000A	
51	Tyčka vřpěry dlouhá	1	320		↑set↑	↑set↑	↑set↑	
52	Úchyt vřpěry - zed'	1			↑set↑	↑set↑	↑set↑	
53	Úchyt vřpěry - sklo	1			↑set↑	↑set↑	↑set↑	
54	Koncovka tyčky vřpěry	2			↑set↑	↑set↑	↑set↑	
55	Šroub samořez 3,5x20 DIN 7982 nerez	2	ø3,5x20		↑set↑	↑set↑	↑set↑	
56	Krytka nerez pro vřpěru	1	26x14		↑set↑	↑set↑	↑set↑	
57	Šroub M4x12 DIN965 nerez A2	2	ø4x12		↑set↑	↑set↑	↑set↑	
58	Stavěcí šroub M8x8 DIN 913 nerez A2	1	ø8x8		↑set↑	↑set↑	↑set↑	





















CVS2-100L/R
10°CVS2-100L/R



















50

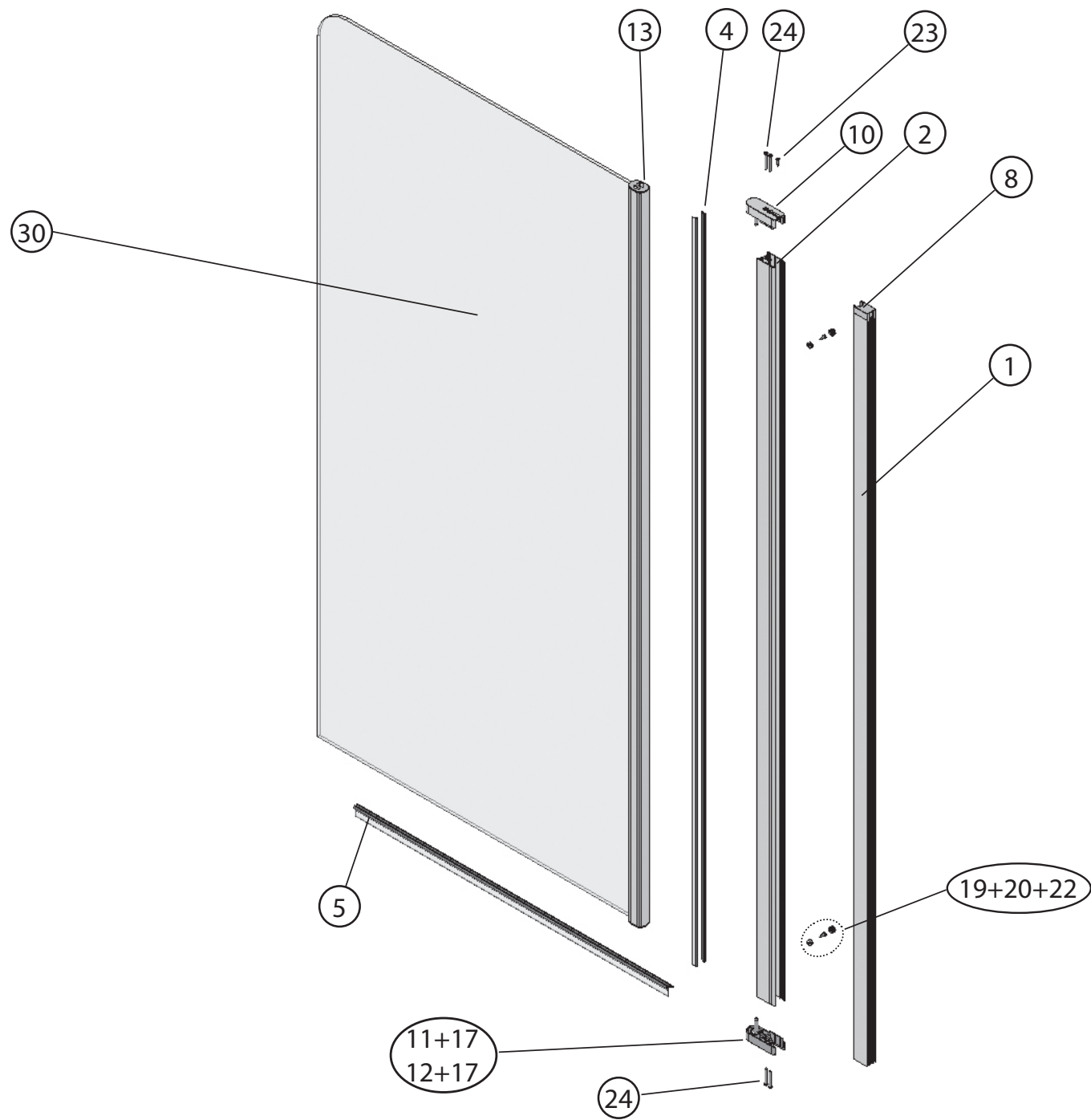
























CVS2-100L/R - 10°CVS2-100L/R								
	Název:	Množství [ks]:	Rozměr [mm]:	Pro výrobek:	SIČ bílá:	SIČ elox:	SIČ bright:	Obrázek:
1	Ustavovací profil CHROME LR 12250	1	1484	CVS2-100 L/R	XVC2500211484	XVC25002X1484	XVC25002U1484	
1	Ustavovací profil 10° CHROME LR14526	1	1484	10°CVS2-100 L/R	XVE5260111484	XVE52601X1484	XVE52601U1484	
2	Svislý profil dveří / PS CHROME dl. 1468	1	1468	CVS2-100 L/R	XVC2470211468	XVC24702X1468	XVC24702U1468	
4	Svislý těsnící profil dl.1488 mm	2	1488	CVS2-100 L/R	X8CRPL0301488			
5	Okapnička Rehau 656 715 dl. 462 mm pro CVS2	1	462	CVS2-100 L/R	X65671500023			
7	Krycí plast ust. profilu CR-PL-001	1		CVS2-100 L/R	X8CRPL001000A			
7	Krycí plast ust. profilu 10° CR-PL-001-02L	1		10°CVS1-100 L	X8CRPL00102LA			
7	Krycí plast ust. profilu 10° CR-PL-001-02P	1		10°CVS1-100R	X8CRPL00102PA			
8	Krycí plast profilu CR-PL-002	1		CVS2-100 L/R	X8CRPL002000A			
9	Hlavní plast horní 4D CR-PL-005-010	1		CVS2-100 L/R	X8CRZA015010A			
10	Hlavní plast spodní 4D levý CR-PL-005-02L	1		CVS2-100 L/R	X8CRPL00502LA			
11	Hlavní plast spodní 4D pravý CR-PL-005-02P	1		CVS2-100 L/R	X8CRPL00502PA			
12	Krycí plast profilu CR-PL-007 / čep	2		CVS2-100 L/R	X8CRPL0070001			
16	Zdvihací vložka stavitelná CR-PL-013	1		CVS2-100 L/R	X8CRPL0130001			
19	Podložka krytky - Transparent	2		CVS2-100 L/R	X8A600000000	X8A600000000	X8BLPL157000	
20	Krytka šroubu	2		CVS2-100 L/R	X8A500000001	X8A500000000	X8BLPL15600A	
22	Šroub samořezný 3,5x13 DIN 7981 A2 nerez	5	ø3,5x13	CVS2-100 L/R	X97981035130			
23	Šroub samořez 3,5x13 DIN 7982 nerez	1	ø3,5x13	CVS2-100 L/R	X97982035130			
24	Šroub samořez 3,5 x 32 DIN 7981 A2 nerez	4	ø3,5x32	CVS2-100 L/R	X97981035320			
25	Šroub samořez 3,5 x 32 DIN 7982 nerez	1	ø3,5x32	CVS2-100 L/R	X97982035320			

27	Hmoždinka Ø 8	3	ø8x40	CVS2-100 L/R	X20600080000	X20600080000	X20600080000	
28	Vrut do hmoždinky 4x40	3	ø4x40	CVS2-100 L/R	X94000040400	X94000040400	X94000040400	
30	Pevná stěna - CVS2-100 L	1		CVS2-100 L	XNDCRPS14640	XNDCRPSX4640	XNDCRPSU4640	
30	Pevná stěna - CVS2-100 P	1		CVS2-100 R	XNDCRPS14640	XNDCRPSX4640	XNDCRPSU4640	
31	Dveře CVS2-100 L	1		CVS2-100 L	XNDCRDV1459L	XNDCRDVX459L	XNDCRDVU459L	
31	Dveře CVS2-100 P	1		CVS2-100 R	XNDCRDV1459P	XNDCRDVX459P	XNDCRDVU459P	
50	Vzpěra dlouhá Chrome	1	set	CVS2-100 L/R	X3CRVZ320000A	X3CRVZ320000A	X3CRVZ320000A	
51	Tyčka vzpěry dlouhá	1			↑set↑	↑set↑	↑set↑	
52	Úchyt vzpěry - zed'	1			↑set↑	↑set↑	↑set↑	
53	Úchyt vzpěry - sklo	1			↑set↑	↑set↑	↑set↑	
54	Koncovka tyčky vzpěry	2			↑set↑	↑set↑	↑set↑	
55	Šroub samořez 3,5x20 DIN 7982 nerez	2	ø3,5x20		↑set↑	↑set↑	↑set↑	
56	Krytka nerez pro vzpěru	1	26x14		↑set↑	↑set↑	↑set↑	
57	Šroub M4x12 DIN965 nerez A2	2	ø4x12		↑set↑	↑set↑	↑set↑	
58	Stavěcí šroub M8x8 DIN 913 nerez A2	1	ø8x8		↑set↑	↑set↑	↑set↑	

CVS1 80 L/R - 10° CVS1 80L/R

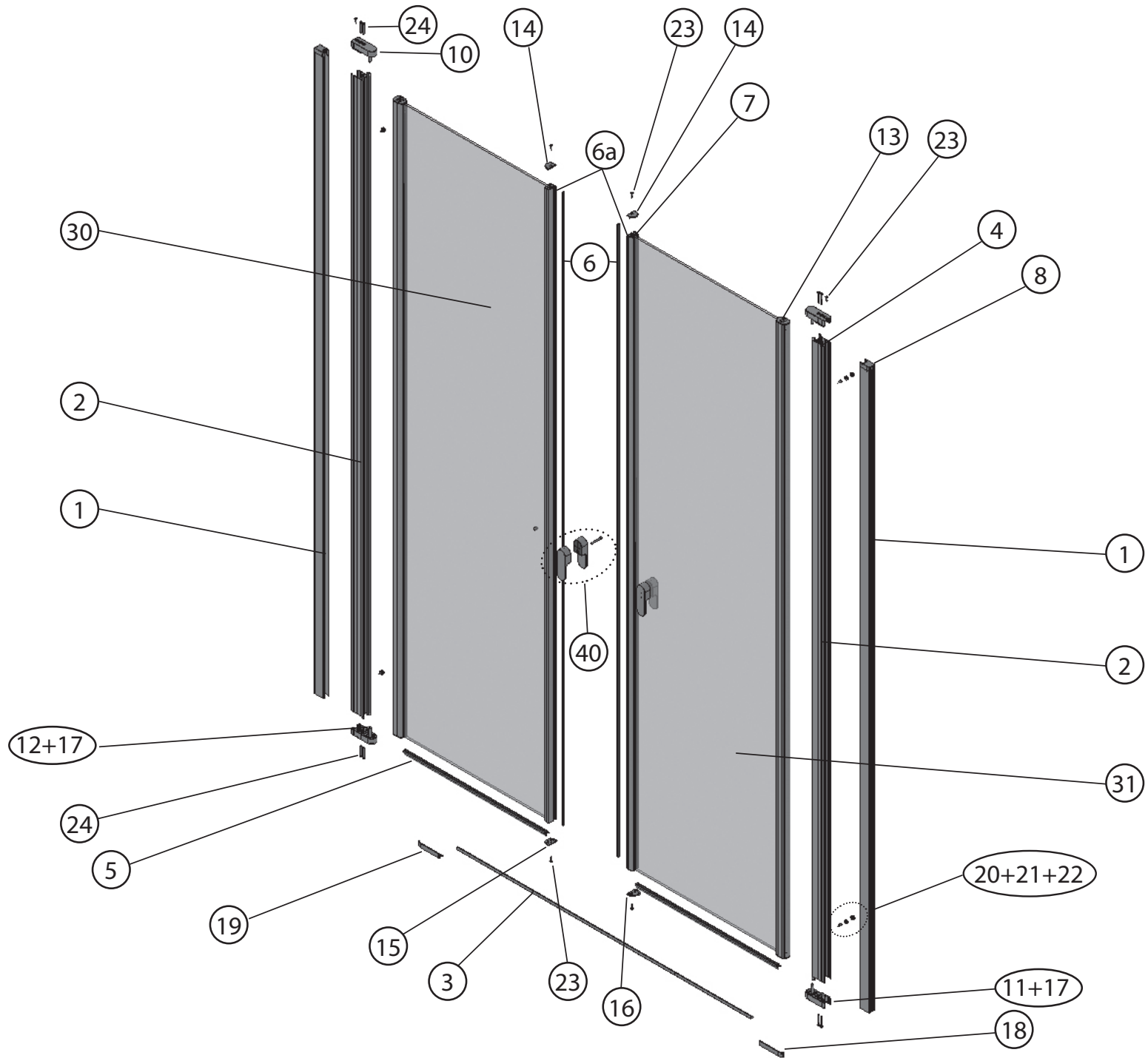




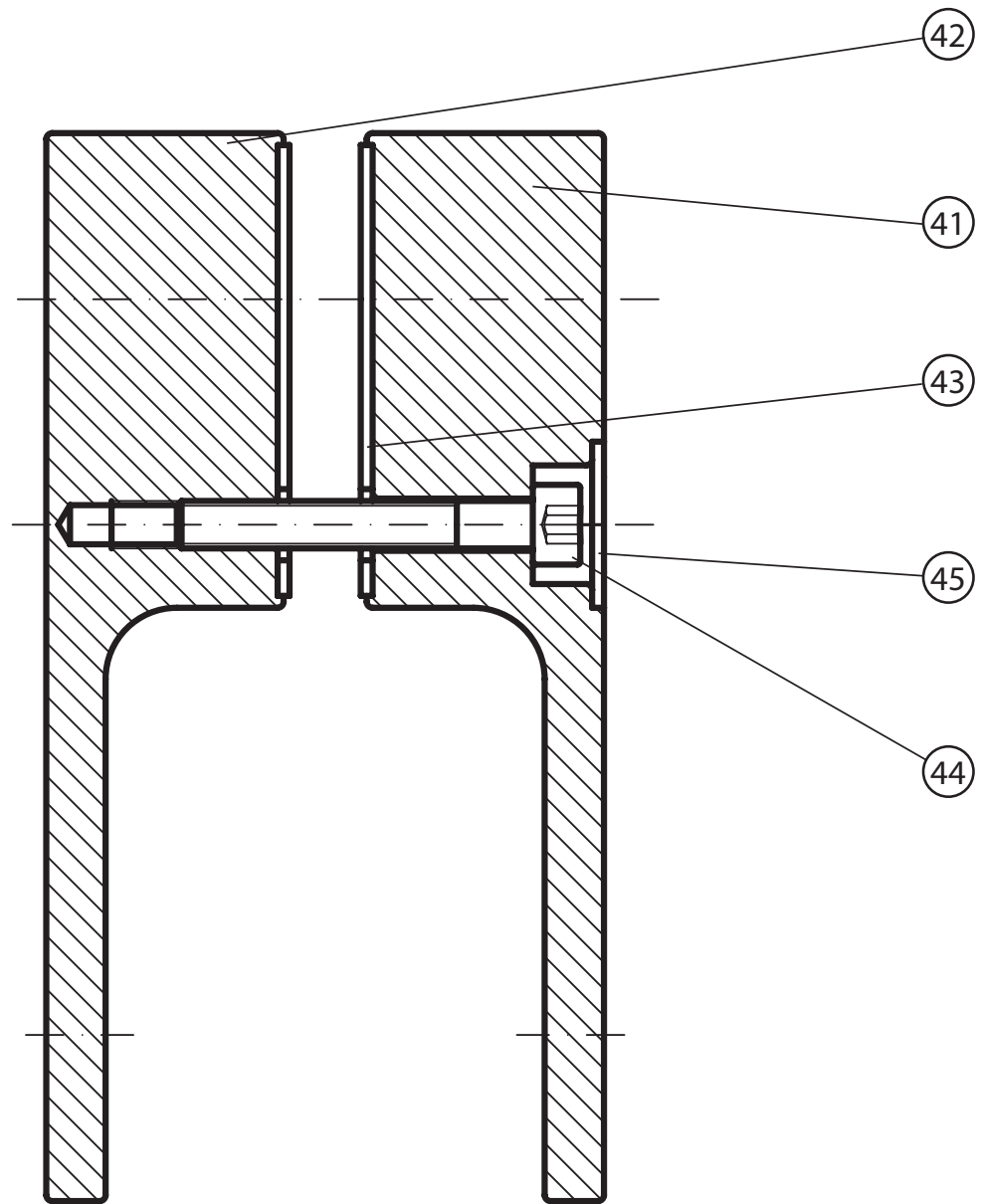
CVS1 80 L/R - 10°CVS1 80L/R								
	Název:	Množství [ks]:	Rozměr [mm]:	Pro výrobek:	SIČ bílá:	SIČ elox:	SIČ bright:	Obrázek:
1	Ustavovací profil CHROME LR 12250	1	1484	CVS1-80, L / R	XVC2500211484	XVC25002X1484	XVC25002U1484	
1	Ustavovací profil 10° CHROME LR14526	1	1484	10°CVS2-100 L/R	XVE5260111484	XVE52601X1484	XVE52601U1484	
2	Svislý profil dveře Chrome LR12246	1	1468	CVS1-80, L / R	XVC2460211468	XVC24602X1468	XVC24602U1468	
4	Svislý těsnící profil CHROME dl.1488 mm	2	1488	CVS1-80, L / R	X8CRPL0301488			
5	Vodorovná ostříkovaná lišta CHROME dl.727mm	1	727	CVS1-80, L / R	X8CRPL0310727			
8	Krycí plast ust. profilu CR-PL-001	1		CVS1-80, L / R	X8CRPL001000A			
8	Krycí plast ust. profilu 10° CR-PL-001-02L	1		10°CVS1-100 L	X8CRPL00102LA			
8	Krycí plast ust. profilu 10° CR-PL-001-02P	1		10°CVS1-100 R	X8CRPL00102PA			
10	Hlavní plast horní 2D CR-PL-006-010	1		CVS1-80, L / R	X8CRZA016010A			
11	Hlavní plast spodní 2D levý CR-PL-006-02L	1		CVS1-80, L / R	X8CRPL00602LA			
12	Hlavní plast spodní 2D pravý CR-PL-006-02P	1		CVS1-80, L / R	X8CRPL00602PA			
13	Krycí plast profilu CR-PL-007 / čep	2		CVS1-80, L / R	X8CRPL0070001			
17	Zdvíhací vložka stavitelná CR-PL-013	1		CVS1-80, L / R	X8CRPL0130001			
19	Podložka krytky - Transparent	2		CVS1-80, L / R	X8A600000000	X8A600000000	X8BLPL157000	
20	Krytka šroubu	2		CVS1-80, L / R	X8A500000001	X8A500000000	X8BLPL15600A	
22	Šroub samořezný 3,5x13 DIN 7981 A2 nerez	2	ø3,5x13	CVS1-80, L / R	X97981035130			
23	Šroub samořez 3,5x13 DIN 7982 nerez	1	ø3,5x13	CVS1-80, L / R	X97982035130			
24	Šroub samořez 3,5 x 32 DIN 7981 A2 nerez	2	ø3,5x32	CVS1-80, L / R	X97981035320			
26	Hmoždinka Ø 8	3	ø8x40	CVS1-80, L / R	X20600080000	X20600080000	X20600080000	
27	Vrut do hmoždinky 4x40	3	ø4x40	CVS1-80, L / R	X94000040400	X94000040400	X94000040400	
30	Dveře - CVS1 80L	1		CVS1-80L	XNDCRDV1729L	XNDCRDVX729L	XNDCRDVU729L	
30	Dveře - CVS1 80R	1		CVS1-80R	XNDCRDV1729P	XNDCRDVX729P	XNDCRDVU729P	





















CSDL2 - 120




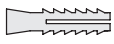

















40

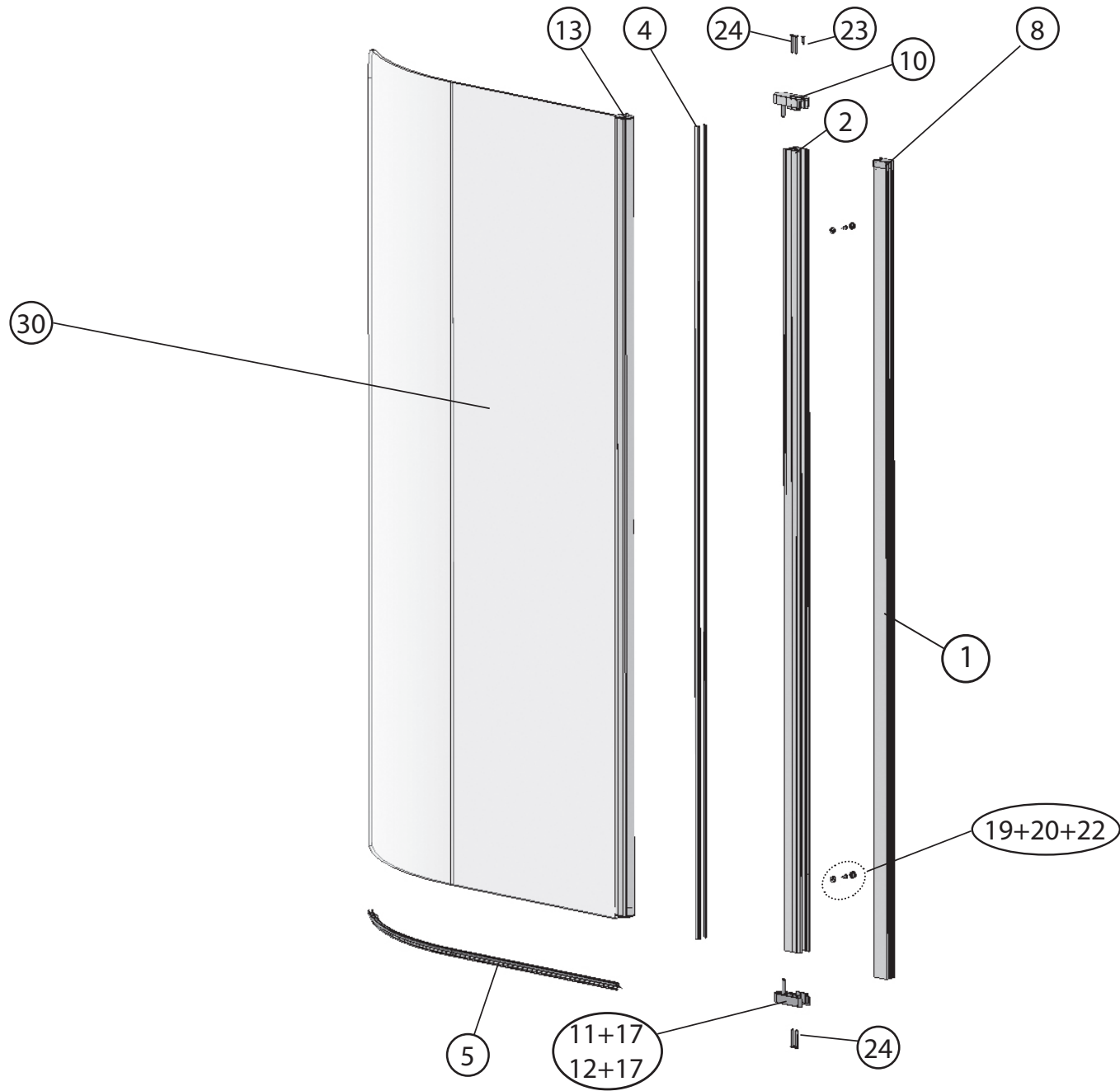






















CSDL2 - 20								
	Název:	Množství [ks]:	Rozměr [mm]:	Pro výrobek:	SIČ bílá:	SIČ elox:	SIČ bright:	Obrázek:
1	Ustavovací profil Chrome zesílený LR14698/01 1934	2	1934	CSDL2-120	XVE6980111934	XVE69801X1934	XVE69801U1934	
2	Svislý profil dveře Chrome LR12246	2	1918	CSDL2-120	XVC2460111918	XVC24601X1918	XVC24601U1918	
3	Prahová lišta Chrome rovná Bright 1022	1	1022	CSDL2-120	XVC40807U1022			
4	Svislý těsnící profil CHROME dl.1938 mm	4	1938	CSDL2-120	X8CRPL0301938			
5	Vodorovná ostříkovaná lišta CHROME dl.492 mm	2	492	CSDL2-120	X8CRPL0310492			
6	Magnet ILPEA C0921 dl.1909 mm	2	1909	CSDL2-120	X6C092101909			
6a	Svislý magnetový profil přímý LR15427/01 white 1909	2	1909	CSDL2-120	XVF4270111909	XVF42701X1909	XVF42701U1909	
7	Svislý magnetový profil CHROME LR12248	2	1934	CSDL2-120	XVC2480111934	XVC24801X1934	XVC24801U1934	
8	Krycí plast ust. profilu CR-PL-001	2		CSDL2-120	X8CRPL001000A			
10	Hlavní plast horní 2D CR-PL-006-010	2		CSDL2-120	X8CRZA016010A			
11	Hlavní plast spodní 2D levý CR-PL-006-02L	1		CSDL2-120	X8CRPL00602LA			
12	Hlavní plast spodní 2D pravý CR-PL-006-02P	1		CSDL2-120	X8CRPL00602PA			
13	Krycí plast profilu CR-PL-007 / čep	4		CSDL2-120	X8CRPL0070001			
14	Krycí plast profilu horní CR-PL-008-010	2		CSDL2-120	X8CRPL008010A			
15	Krycí plast profilu spodní levý CR-PL-008-02L	1		CSDL2-120	X8CRPL00802LO			
16	Krycí plast profilu spodní pravý CR-PL-008-02P	1		CSDL2-120	X8CRPL00802PO			
17	Zdvíhací vložka stavitelná CR-PL-013	2		CSDL2-120	X8CRPL0130001			
18	Koncovka prahové lišty D2 levá CR-PL-053-01L	1		CSDL2-120	X8CRPL05301LA			
19	Koncovka prahové lišty D2 pravá CR-PL-053-01P	1		CSDL2-120	X8CRPL05301PA			
20	Podložka krytky - Transparent	4		CSD1-80/90	X8A600000000	X8A600000000	X8BLPL157000	
21	Krytka šroubu	4		CSD1-80/90	X8A500000001	X8A500000000	X8BLPL15600A	


22	Šroub samořezný 3,5x13 DIN 7981 A2 nerez	4	ø3,5x13	CSDL2-120	X97981035130			
23	Šroub samořez 3,5x13 DIN 7982 nerez	6	ø3,5x13	CSDL2-120	X97982035130			
24	Šroub samořez 3,5 x 32 DIN 7981 A2 nerez	8	ø3,5x32	CSDL2-120	X97981035320			
26	Hmoždinka Ø 8	6	ø8x40	CSDL2-120	X20600080000	X20600080000	X20600080000	
27	Vrut do hmoždinky 4x40	6	ø4x40	CSDL2-120	X94000040400	X94000040400	X94000040400	
30	Dveře - CSDL2-120L	1		CSDL2-120	XNDCRDV15150	XNDCRDVX5150	XNDCRDVU5150	
31	Dveře - CSDL2-120R	1		CSDL2-120	XNDCRDV15150	XNDCRDVX5150	XNDCRDVU5150	
40	Madlo Chrome 3 komplet vč. Obalu	2	set	CSDL2-120	X3CRMAD3000A	X3CRMAD3000A	X3CRMAD3000A	
41	Madlo CHROME 1 vnitřní	1	90x20x28		↑set↑	↑set↑	↑set↑	
42	Madlo CHROME 1 vnější	1	90x20x28		↑set↑	↑set↑	↑set↑	
43	Podložka madla CHROME 1	2			↑set↑	↑set↑	↑set↑	
44	Šroub M4x30 DIN 912 A2 nerez	1	M4x30		↑set↑	↑set↑	↑set↑	
45	Krytka nerez pro madlo CHROME 1	4	24x14		↑set↑	↑set↑	↑set↑	
40	Sada madlo CHROME 3	2	set	CSDL2-120	X3CRMAD3000A	X3CRMAD3000A	X3CRMAD3000A	
41	Madlo CHROME 3 vnitřní	1	95x30x29		↑set↑	↑set↑	↑set↑	
42	Madlo CHROME 3 vnější	1	95x30x29		↑set↑	↑set↑	↑set↑	
43	Podložka madla	2			↑set↑	↑set↑	↑set↑	
44	Šroub M4x30 DIN 912 A2 nerez	1	M4x40		↑set↑	↑set↑	↑set↑	
45	Krytka nerez pro madlo CHROME 1	4	24x14		↑set↑	↑set↑	↑set↑	

CVSK1- 85, 100

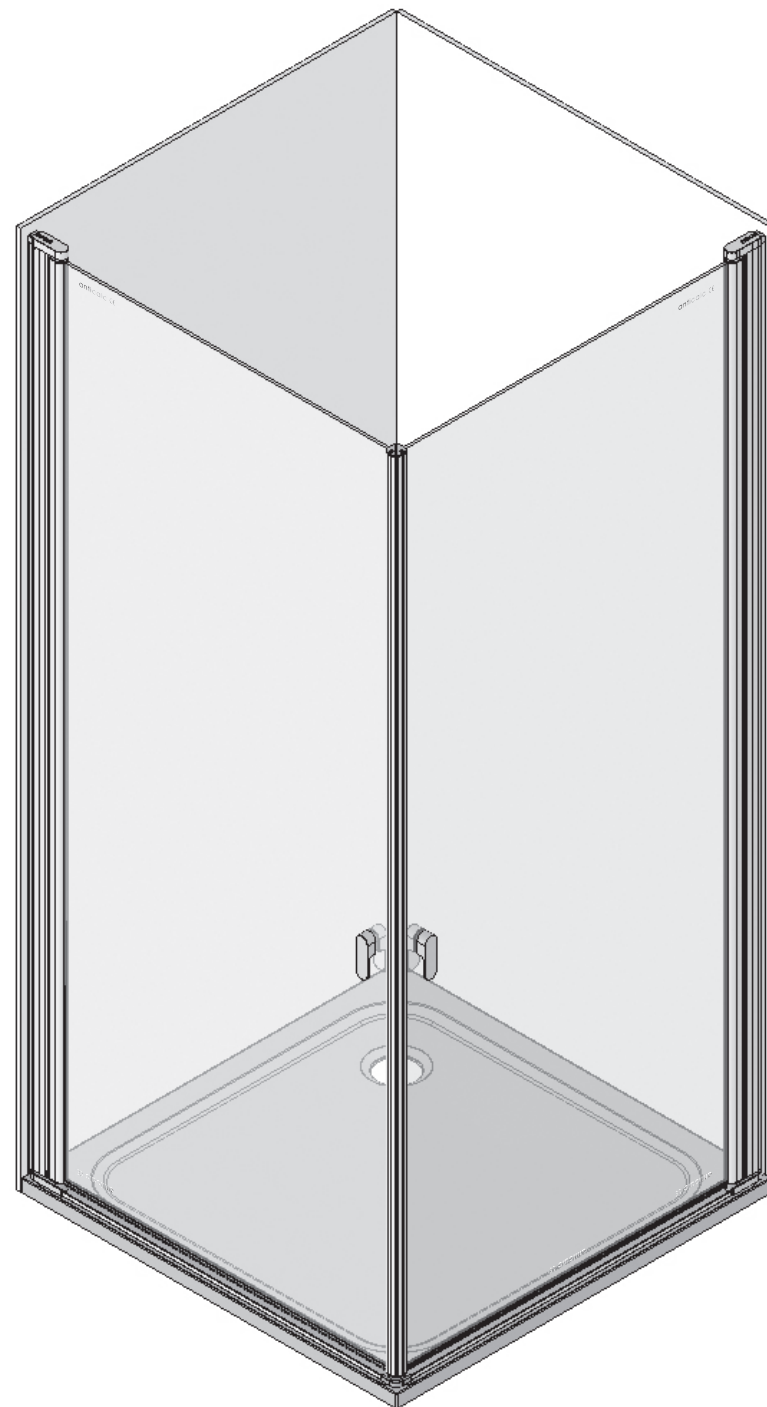


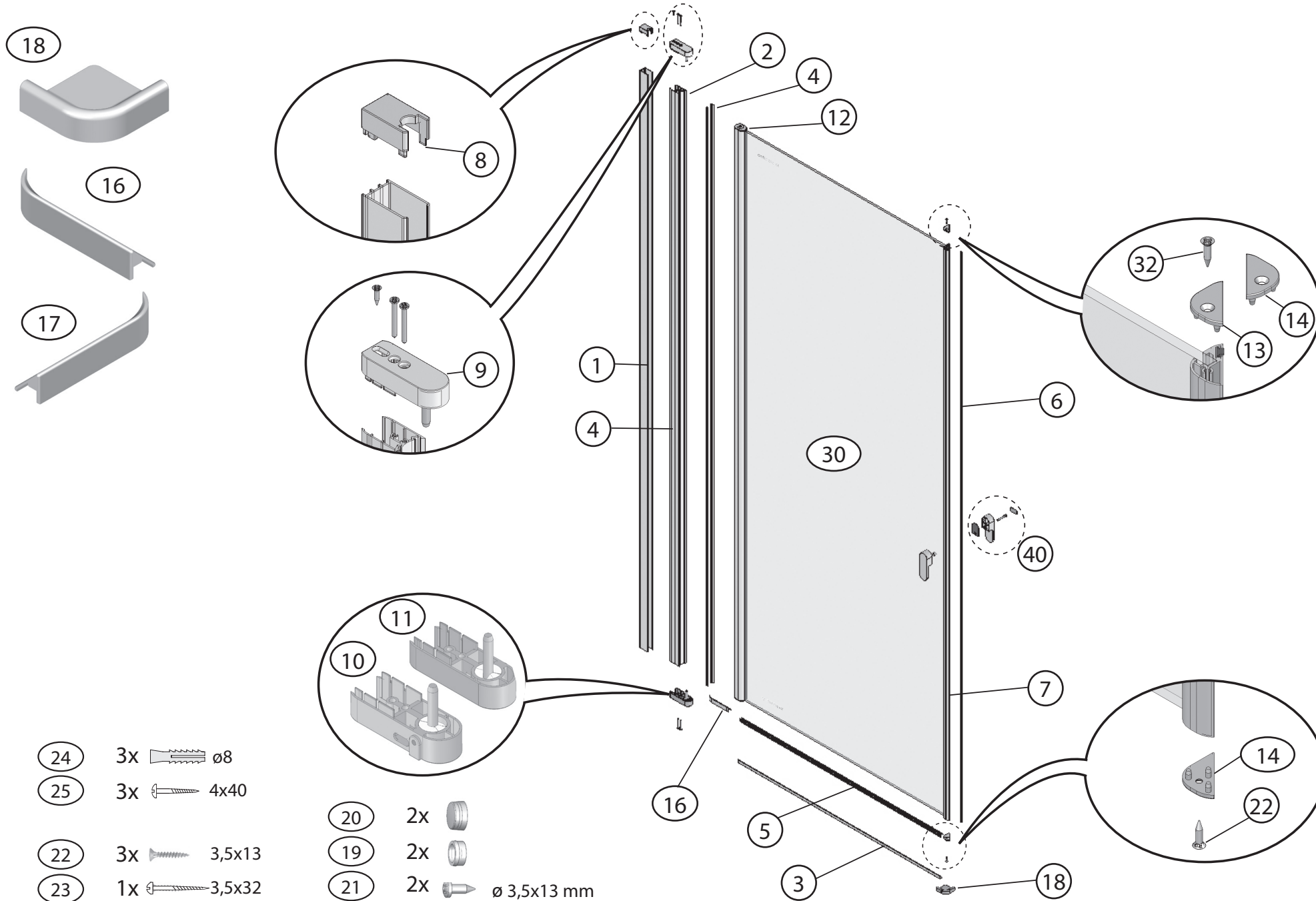






CVSK1- 85, 100 L/R								
	Název:	Množství [ks]:	Rozměr [mm]:	Pro výrobek:	SIČ bílá:	SIČ elox:	SIČ bright:	Obrázek:
1	Ustavovací profil CHROME LR 12250	1	1484	CVSK1-85, 100, L / R	XVC2500211484	XVC25002X1484	XVC25002U1484	
2	Svislý profil dveře Chrome LR12246	1	1468	CVSK1-85, 100, L / R	XVC2460211468	XVC24602X1468	XVC24602U1468	
4	Svislý těsnící profil CHROME dl.1488 mm	2	1488	CVSK1-85, 100, L / R	X8CRPL0301488			
5	Okapnička Rehau 656 715 dl. 775 mm pro CVSK1_L	1	775	CVSK1-85, L / R	X65671500025			
5	Okapnička Rehau 656 715 dl. 775 mm pro CVSK1_P	1	775	CVSK1-85, L / R	X65671500026			
5	Okapnička Rehau 656 715 dl. 925 mm pro CVSK1_L	1	925	CVSK1-100, L / R	X65671500027			
5	Okapnička Rehau 656 715 dl. 925 mm pro CVSK1_P	1	925	CVSK1-100, L / R	X65671500028			
8	Krycí plast ust. profilu CR-PL-001	1		CVSK1-85, 100, L / R	X8CRPL001000A			
10	Hlavní plast horní 2D CR-PL-006-010	1		CVSK1-85, 100, L / R	X8CRZA016010A			
11	Hlavní plast spodní 2D levý CR-PL-006-02L	1		CVSK1-85, 100, L / R	X8CRPL00602LA			
12	Hlavní plast spodní 2D pravý CR-PL-006-02P	1		CVSK1-85, 100, L / R	X8CRPL00602PA			
13	Krycí plast profilu CR-PL-007 / čep	2		CVSK1-85, 100, L / R	X8CRPL0070001			
17	Zdvihací vložka stavitelná CR-PL-013	1		CVSK1-85, 100, L / R	X8CRPL0130001			
19	Podložka krytky - Transparent	2		CVSK1-85, 100, L / R	X8A600000000	X8A600000000	X8BLPL157000	
20	Krytka šroubu	2		CVSK1-85, 100, L / R	X8A500000001	X8A500000000	X8BLPL15600A	
22	Šroub samořezný 3,5x13 DIN 7981 A2 nerez	2	ø3,5x13	CVSK1-85, 100, L / R	X97981035130			
23	Šroub samořez 3,5x13 DIN 7982 nerez	1	ø3,5x13	CVSK1-85, 100, L / R	X97982035130			
24	Šroub samořez 3,5 x 32 DIN 7981 A2 nerez	2	ø3,5x32	CVSK1-85, 100, L / R	X97981035320			
26	Hmoždinka Ø 8	3	ø8x40	CVSK1-85, 100, L / R	X20600080000	X20600080000	X20600080000	
27	Vrut do hmoždinky 4x40	3	ø4x40	CVSK1-85, 100, L / R	X94000040400	X94000040400	X94000040400	




	Název:	Množství [ks]:	Rozměr [mm]:	Pro výrobek:	SIČ bílá:	SIČ elox:	SIČ bright:	Obrázek:
30	Dveře CVSK1 ROSA 140/150 L	1		CVSK1-85L	XNDCRDV1787L	XNDCRDVX787L	XNDCRDVU787L	
30	Dveře CVSK1 ROSA 140/150 R	1		CVSK1-85R	XNDCRDV1787R	XNDCRDVX787R	XNDCRDVU787R	
30	Dveře CVSK1 ROSA 160/170 L	1		CVSK1-100L	XNDCRDV1937L	XNDCRDVX937L	XNDCRDVU937L	
30	Dveře CVSK1 ROSA 160/170 R	1		CVSK1-100R	XNDCRDV1937R	XNDCRDVX937R	XNDCRDVU937R	

CRV1 + CRV1 80, 90, 100

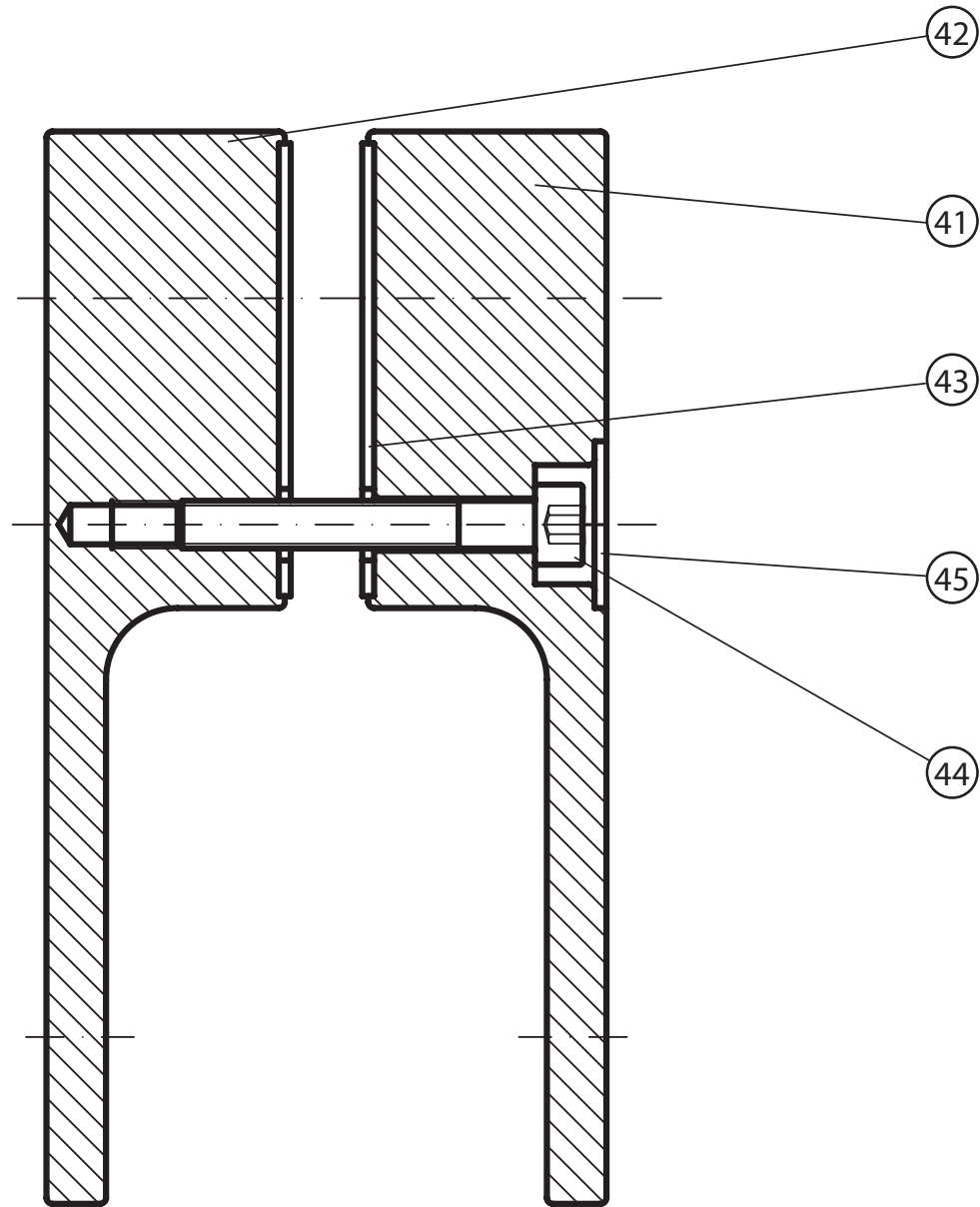









































- 24 3x  ø8
- 25 3x  4x40
- 22 3x  3,5x13
- 23 1x  3,5x32

- 20 2x 
- 19 2x 
- 21 2x  ø 3,5x13 mm

40



CRV1 80, 90, 100								
	Název:	Množství [ks]:	Rozměr [mm]:	Pro výrobek:	SIČ bílá:	SIČ elox:	SIČ bright:	Obrázek:
1	Ustavovací profil zesílený LR14698	1	1934	CRV1-80/90/100	XVE6980111934	XVE69801X1934	XVE69801U1934	
2	Svislý profil dveře Chrome LR12246	1	1918	CRV1-80/90/100	XVC2460111918	XVC24601X1918	XVC24601U1918	
3	Prahová lišta Chrome rovná Bright 692	1	692	CRV1-80	XVC40812U0692			
3	Prahová lišta Chrome rovná Bright 792	1	792	CRV1-90	XVC40813U0792			
3	Prahová lišta Chrome rovná Bright 892	1	892	CRV1-100	XVC40814U0892			
4	Svislý těsnící profil CHROME dl.1938 mm	2	1938	CRV1-80/90/100	X8CRPL0301938			
5	Vodorovná ostřížková lišta CHROME dl.669mm	1	669	CRV1-80	X8CRPL0310669			
5	Vodorovná ostřížková lišta CHROME dl.769mm	1	769	CRV1-90	X8CRPL0310769			
5	Vodorovná ostřížková lišta CHROME dl.869mm	1	869	CRV1-100	X8CRPL0310869			
6	Magnet ILPEA C0921 dl.1909 mm	1	1909	CRV1-80/90	X6C092101909			
7	Svislý magnetový profil 45 Chrome LR12245/1 1909	1	1909	CRV1-80/90/100	XVF4260111909	XVF42601X1909	XVF42601U1909	
8	Krycí plast ust. profilu CR-PL-001	1		CRV1-80/90/100	X8CRPL001000A			
9	Hlavní díl horní Chrome 2D CR-PL-016-010	1		CRV1-80/90/100	X8CRZA016010A			
10	Hlavní plast spodní 2D levý CR-PL-006-02L	1		CRV1-80/90/100	X8CRPL00602LA			
11	Hlavní plast spodní 2D pravý CR-PL-006-02P	1		CRV1-80/90/100	X8CRPL00602PA			
12	Krycí plast profilu CR-PL-007 / čep	2		CRV1-80/90/100	X8CRPL0070001			
13	Krycí plast profilu horní levý CR-PL-009-01L	1		CRV1-80/90/100	X8CRPL00901LA			
14	Krycí plast profilu horní pravý CR-PL-009-01P	1		CRV1-80/90/100	X8CRPL00901PA			
15	Zdvihací vložka stavitelná CR-PL-013	1		CRV1-80/90/100	X8CRPL0130001			
16	Koncovka prahové lišty D2 levá CR-PL-053-01L	1		CRV1-80/90/100	X8CRPL05301LA			

17	Koncovka prahové lišty D2 pravá CR-PL-053-01P	1		CRV1-80/90/100	X8CRPL05301PA			
18	Rohová spojka prahové lišty CR-PL-051	1		CRV1-80/90/100	X8CRPL051000A			
19	Podložka krytky - Transparent	2		CRV1-80/90/100	X8A600000000	X8A600000000	X8BLPL157000	
20	Krytka šroubu	2		CRV1-80/90/100	X8A500000001	X8A500000000	X8BLPL15600A	
21	Šroub samořezný 3,5x13 DIN 7981 A2 nerez	2	ø3,5x13	CRV1-80/90/100	X97981035130			
22	Šroub samořez 3,5x13 DIN 7982 nerez	3	ø3,5x13	CRV1-80/90/100	X97982035130			
23	Šroub samořez 3,5 x 32 DIN 7981 A2 nerez	4	ø3,5x32	CRV1-80/90/100	X97981035320			
24	Hmoždinka Ø 8	3	ø8x40	CRV1-80/90/100	X20600080000	X20600080000	X20600080000	
25	Vrut do hmoždinky 4x40	3	ø4x40	CRV1-80/90/100	X94000040400	X94000040400	X94000040400	
30	Dveře - CRV1 80	1		CRV1-80	X	X	X	
30	Dveře - CRV1 90	1		CRV1-90	X	X	X	
30	Dveře - CRV1 100	1		CRV1-100	X	X	X	
40	Madlo Chrome 3 komplet vč. Obalu	2	set	CRV1-80/90/100	X3CRMAD3000A	X3CRMAD3000A	X3CRMAD3000A	
41	Madlo CHROME 1 vnitřní	1	90x20x28		↑set↑	↑set↑	↑set↑	
42	Madlo CHROME 1 vnější	1	90x20x28		↑set↑	↑set↑	↑set↑	
43	Podložka madla CHROME 1	2			↑set↑	↑set↑	↑set↑	
44	Šroub M4x30 DIN 912 A2 nerez	1	M4x30		↑set↑	↑set↑	↑set↑	
45	Krytka nerez pro madlo CHROME 1	4	24x14		↑set↑	↑set↑	↑set↑	

RAVAK a.s., Obecnická 285, 261 01 Příbram I, ČR
tel.: +420 318 427 111, fax: +420 318 427 278, e-mail: info@ravak.cz, web: www.ravak.cz

RAVAK SLOVAKIA spol. s r.o., Einsteinová 11, 851 01 Bratislava
tel.: +421 2 / 444 550 01, fax: +421 2 / 444 550 02, e-mail: obchod@ravak.sk, web: www.ravak.sk

RAVAK POLSKA S.A., Kałęczyn, ul. Radziejowicka 124, 05-825 Grodzisk Mazowiecki, POLSKA
tel.: 22 / 755 40 30, fax: 22 / 755 43 90, e-mail: info@ravak.pl, web: www.ravak.pl

RAVAK Hungary Kft., 1142 Budapest, Erzsébet királyné útja 125, HUNGARY
tel.: 06 (1) 223 13 15, 06 (1) 223 13 16, fax: 06 (1) 223 13 14, e-mail: info@ravak.hu, web: www.ravak.hu

Ravak Gesellschaft für Sanitärprodukte mbH, Alexanderstrasse 58, D - 45472 Mülheim an der Ruhr
tel. (0208) 37789-30, fax. (0208) 37789-55, e-mail: info@ravak.de, web: www.ravak.de

RAVAK a.s., Representative Office in Ukraine, 21 Dniprovská Naberezhna str., 2nd floor, 02081, Kyiv, Ukraine
tel.: 00380 44 2203232, 00380 44 3605200, fax: 00380 44 2204343, e-mail: ravak@ravak.kiev.ua, web: www.ravak.ua

OOO RAVAK ru, ul. Staropetrovskiy pr. 7A, Moskva 125 130,
tel./fax: 007 495 710 82 23, 007 495 450 12 77, e-mail: ravak@inbox.ru, web: www.ravak.com

RAVAK Baltic, Butrimonių g. 5, Kaunas, Lietuva,
tel.: +370 37 328013, faks: +370 37 328016 El. paštas: info@ravak.lt

RAVAK®

RAVAK a.s., Obecnická 285, 261 01 Příbram I
tel.: +420 318 427 200, 318 427 111 fax: +420 318 427 269
e-mail: info@ravak.cz, **www.ravak.com**

Výrobce si vyhrazuje právo změny ceny, technických parametrů, či dalších skutečností
bez předchozího upozornění a nenese odpovědnost za tiskové chyby.